

## 【表紙】

【提出書類】	有価証券報告書
【根拠条文】	金融商品取引法第24条第1項
【提出先】	東海財務局長
【提出日】	平成25年6月25日
【事業年度】	第6期(自平成24年4月1日至平成25年3月31日)
【会社名】	Avanstrate株式会社
【英訳名】	Avanstrate Inc.
【代表者の役職氏名】	代表取締役社長 植木 俊博
【本店の所在の場所】	三重県四日市市千歳町2番地
【電話番号】	059(352)6451(代表)
【事務連絡者氏名】	事業管理本部 財務統括部長 田中 隆美
【最寄りの連絡場所】	三重県四日市市千歳町2番地
【電話番号】	059(352)6451(代表)
【事務連絡者氏名】	事業管理本部 財務統括部長 田中 隆美
【縦覧に供する場所】	該当事項はありません。

## 第一部【企業情報】

### 第1【企業の概況】

#### 1【主要な経営指標等の推移】

##### (1) 連結経営指標等

回次 決算年月		第18期 平成20年8月	第1期 平成20年9月	第2期 平成21年3月	第3期 平成22年3月	第4期 平成23年3月	第5期 平成24年3月	第6期 平成25年3月
売上高	(千円)	20,184,980	2,105,846	17,892,759	44,141,396	51,094,465	53,177,066	42,352,078
経常利益又は経常損失 ( )	(千円)	5,444,374	2,122,720	2,510,631	2,044,302	4,964,174	6,078,199	1,464,391
当期純利益又は当期純損失 ( )	(千円)	4,893,309	8,718,641	1,846,321	242,283	1,551,327	2,213,953	23,198,721
包括利益	(千円)	-	-	-	-	1,548,907	2,145,485	23,157,182
純資産額	(千円)	35,870,155	37,852,448	33,973,819	33,900,307	36,709,124	38,854,610	15,697,428
総資産額	(千円)	103,776,052	157,483,872	153,512,447	164,946,716	165,730,831	167,402,758	130,300,135
1株当たり純資産額	(円)	597,835.92	38,831.39	34,717.11	34,641.99	369.83	391.45	158.15
1株当たり当期純利益金額 又は1株当たり当期純損失 金額( )	(円)	81,555.15	27,115.43	1,887.08	247.58	15.68	22.30	233.72
潜在株式調整後1株当たり 当期純利益金額	(円)	-	-	-	-	-	-	-
自己資本比率	(%)	34.5	24.0	22.1	20.6	22.1	23.2	12.0
自己資本利益率	(%)	14.9	23.6	5.1	0.7	4.4	5.7	147.8
株価収益率	(倍)	-	-	-	-	-	-	-
営業活動による キャッシュ・フロー	(千円)	7,261,654	7,737,610	5,334,245	15,103,205	20,766,184	25,709,524	6,655,247
投資活動による キャッシュ・フロー	(千円)	17,142,991	113,081,586	14,062,015	20,696,052	20,817,380	13,680,213	8,754,123
財務活動による キャッシュ・フロー	(千円)	12,998,667	122,216,290	5,518,258	5,302,680	286,767	1,740,557	9,057,455
現金及び現金同等物の 期末残高	(千円)	3,522,462	4,917,929	1,623,035	1,332,868	1,568,439	15,338,307	4,181,976
従業員数 (外、平均臨時雇用者数)	(人)	1,296 (137)	1,297 (143)	1,334 (107)	1,437 (95)	1,611 (126)	1,727 (122)	1,508 (115)

(注) 1. 売上高には、消費税等は含まれておりません。

2. MBOのための受皿会社として設立された当社(形式上の存続会社 NHテクノグラス株式会社)は、平成20年9月1日付をもって旧NHテクノグラス株式会社(実質上の存続会社)と合併しております。従いまして、第18期は、旧NHテクノグラス株式会社(実質上の存続会社)の状況を、第1期以降については、当社(AvanStrate株式会社、形式上の存続会社であるNHテクノグラス株式会社)の状況をそれぞれ記載しております。

3. 第18期は、平成20年4月1日から平成20年8月31日までの5ヶ月であります。

4. 第1期は、平成20年2月8日から平成20年9月30日までの8ヶ月であります。平成20年8月31日までは、旧NHテクノグラス株式会社(実質上の存続会社)の第18期の業績は含まれておりません。

5. 当社は平成20年12月26日開催の定時株主総会決議により、決算期を9月30日から3月31日に変更しました。従いまして、第2期は平成20年10月1日から平成21年3月31日までの6ヶ月となっております。

6. 当社の第1期及び第2期の数値に旧NHテクノグラス株式会社の第18期の数値を単純合算した数値は以下のとおりです。

回次	第18期、第1期、第2期 (合算数値)	第3期
売上高(千円)	40,183,585	44,141,396
経常利益(千円)	811,023	2,044,302
当期純利益又は当期純損失( ) (千円)	5,671,653	242,283

7. 潜在株式調整後1株当たり当期純利益金額については、新株予約権の残高はありますが、当社株式は非上場であるため、期中平均株価が把握できませんので記載しておりません。
8. 株価収益率については、当社株式は非上場であるため、記載しておりません。
9. 当社は平成22年6月30日付で株式1株につき100株の株式分割を行っております。

(2) 提出会社の経営指標等

回次 決算年月	第18期 平成20年8月	第1期 平成20年9月	第2期 平成21年3月	第3期 平成22年3月	第4期 平成23年3月	第5期 平成24年3月	第6期 平成25年3月
売上高 (千円)	4,865,017	696,005	3,020,726	11,941,890	9,295,061	8,512,701	4,440,626
経常利益又は経常損失 (千円)	67,490	870,435	2,655,441	475,905	1,517,169	924,960	2,854,249
当期純利益又は当期純損失 (千円)	185,355	7,678,086	2,393,745	9,607,188	4,110,571	1,300,761	39,819,054
資本金 (千円)	3,000,000	12,812,950	12,907,950	12,907,950	13,537,905	13,537,905	13,537,905
発行済株式総数 (千株)	60	974	978	978	99,259	99,259	99,259
純資産額 (千円)	2,993,980	41,059,825	38,854,719	48,463,758	45,610,675	44,309,876	4,494,379
総資産額 (千円)	60,191,763	148,675,947	150,256,238	166,030,129	145,695,076	153,322,075	106,528,574
1株当たり純資産額 (円)	49,899.67	42,121.71	39,704.80	49,524.07	459.51	446.41	45.28
1株当たり配当額 (うち1株当たり中間配当額) (円)	- (-)	- (-)	- (-)	- (-)	- (-)	- (-)	- (-)
1株当たり当期純利益金額 又は1株当たり当期純損失 金額(円)	3,089.24	23,879.22	2,446.59	9,817.38	41.56	13.10	401.16
潜在株式調整後1株当たり 当期純利益金額 (円)	-	-	-	-	-	-	-
自己資本比率 (%)	4.9	27.6	25.8	29.2	31.3	28.9	4.2
自己資本利益率 (%)	6.3	34.8	5.9	22.0	8.7	2.9	886.0
株価収益率 (倍)	-	-	-	-	-	-	-
配当性向 (%)	-	-	-	-	-	-	-
従業員数 (外、平均臨時雇用者数) (人)	192 (101) (注)3	194 (103) (注)4	201 (96) (注)5	212 (54)	303 (32)	335 (4)	147 (17)

(注)1. 売上高には、消費税等は含まれておりません。

2. MBOのための受皿会社として設立された当社(形式上の存続会社 NHテクノグラス株式会社)は、平成20年9月1日付をもって旧NHテクノグラス株式会社(実質上の存続会社)と合併しております。従いまして、第17期及び第18期は、旧NHテクノグラス株式会社(実質上の存続会社)の状況を、第1期以降については、当社(AvanStrate株式会社、形式上の存続会社であるNHテクノグラス株式会社)の状況をそれぞれ記載しております。
3. 第18期は、平成20年4月1日から平成20年8月31日までの5ヶ月であります。
4. 第1期は、平成20年2月8日から平成20年9月30日までの8ヶ月であります。平成20年8月31日までは、旧NHテクノグラス株式会社(実質上の存続会社)の第18期の業績は含まれておりません。
5. 当社は平成20年12月26日開催の定時株主総会決議により、決算期を9月30日から3月31日に変更しました。従いまして、第2期は平成20年10月1日から平成21年3月31日までの6ヶ月となっております。

6. 当社の第1期及び第2期の数値に旧NHテクノグラス株式会社の第18期の数値を単純合算した数値は以下のとおりです。

回次	第18期、第1期、第2期 (合算数値)	第3期
売上高(千円)	8,581,748	11,941,890
経常利益又は経常損失( )(千円)	3,458,385	475,905
当期純利益又は当期純損失( )(千円)	9,886,476	9,607,188

7. 潜在株式調整後1株当たり当期純利益金額については、新株予約権の残高はありますが、当社株式は非上場であるため、期中平均株価が把握できませんので記載しておりません。

8. 株価収益率については、当社株式は非上場であるため、記載しておりません。

9. 当社は平成22年6月30日付で株式1株につき100株の株式分割を行っております。

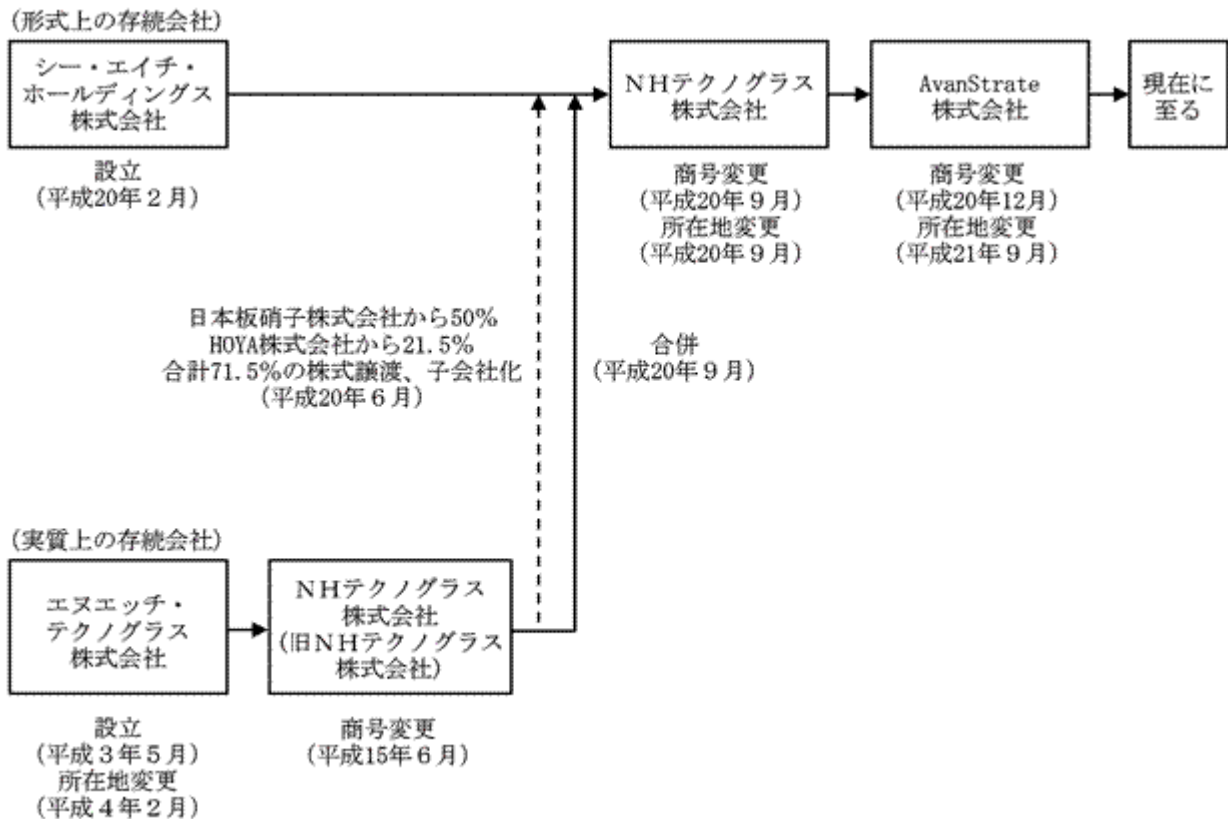
## 2【沿革】

当社（形式上の存続会社）は、平成20年2月に、当社の実質的な存続会社である、NHテクノグラス株式会社（以下、「旧NHテクノグラス株式会社」という。）の経営陣によるマネジメント・バイ・アウト（MBO）のための受皿会社として、カーライル・グループにより、シー・エイチ・ホールディングス株式会社の商号で設立されました。その後、平成20年6月に旧NHテクノグラス株式会社の株主であった日本板硝子株式会社が保有していた全株式（発行済株式総数の50.0%）及びHOYA株式会社が保有していた株式の一部（発行済株式総数の21.5%）の合計71.5%を取得し子会社化した後、平成20年9月に旧NHテクノグラス株式会社を吸収合併し、同日にNHテクノグラス株式会社に商号を変更いたしました。この株式取得や合併は、MBOの一環として行われたものであり、合併時において被合併会社である旧NHテクノグラス株式会社（実質上の存続会社）の営業活動を全面的に継承いたしました。また、平成20年12月に商号をAvanStrate株式会社に変更し、現在に至っております。

一方、実質上の存続会社である旧NHテクノグラス株式会社は、液晶ディスプレイ・パネル用ガラス基板の製造・販売を行うことを目的として、平成3年5月にHOYA株式会社と日本板硝子株式会社が50%ずつ出資する合併会社であるエヌエッチ・テクノグラス株式会社として設立されました。その後、全額出資による海外子会社を平成12年8月に台湾及びシンガポール、平成14年11月に韓国に設立し、海外への積極的な事業展開を図ってまいりました。

従いまして、実質上の存続会社は、被合併会社である旧NHテクノグラス株式会社であり、合併前の状態につきましては、特段の記載がない限り、実質上の存続会社である旧NHテクノグラス株式会社について記載しております。

当社の設立から現在に至るまでの沿革を図示いたしますと、次のようになります。



当社（形式上の存続会社）のMBOまでの沿革は、以下のとおりであります。

年月	変遷の内容
平成20年2月	東京都千代田区において、シー・エイチ・ホールディングス株式会社を設立
平成20年6月	旧NHテクノグラス株式会社の発行済株式総数の71.5%を日本板硝子株式会社及びHOYA株式会社から取得
平成20年9月	子会社である旧NHテクノグラス株式会社を吸収合併（合併後の当社株式の持分は、カーライル・グループ52.6%、HOYA株式会社47.4%）、商号をNHテクノグラス株式会社に変更（MBO完了） 本店を神奈川県横浜市港北区に移転

旧NHテクノグラス株式会社（実質上の存続会社）の沿革は、以下のとおりであります。

年月	変遷の内容
平成3年5月	東京都新宿区において、HOYA株式会社50%と日本板硝子株式会社50%との合併会社として、エヌエッチ・テクノグラス株式会社の商号で設立
平成4年2月	本店を神奈川県横浜市港北区に移転、同時に本店に営業所を開設 四日市工場稼働 第1世代製品（300mm×400mm）の販売を開始
平成6年8月	第2世代製品（360mm×465mm）の販売を開始
平成8年1月	第3世代製品（550mm×650mm）の販売を開始
平成12年1月	第3.5世代製品（620mm×750mm）の販売を開始
平成12年8月	台湾にTAIWAN NH TECHNO GLASS CORPORATION（現AvanStrate Taiwan Inc.）を設立 シンガポールにNH TECHNO GLASS SINGAPORE PTE LTD（現AvanStrate Asia Pte Ltd.）を設立
平成13年6月	第4.5世代（730mm×920mm）製品の販売を開始
平成14年11月	韓国にNH TECHNO GLASS KOREA CORPORATION（現AvanStrate Korea Inc.）を設立
平成15年6月	商号をNHテクノグラス株式会社に変更
平成15年12月	第5世代製品（1100mm×1300mm）の販売を開始
平成18年1月	第7世代製品（1870mm×2200mm）の販売を開始
平成19年7月	硝種NA32SG（環境負荷物質を含まないスーパー・グリーン・ガラス）の量産を開始
平成20年6月	シー・エイチ・ホールディングス株式会社の資本傘下に（実質的にカーライル・グループによる資本参加を受ける）
平成20年9月	シー・エイチ・ホールディングス株式会社と合併、同時にNHテクノグラス株式会社に商号変更（MBO完了）

MBO実施後の当社の沿革は、以下のとおりであります。

年月	変遷の内容
平成20年9月	形式上の存続会社であるシー・エイチ・ホールディングス株式会社に吸収合併され、シー・エイチ・ホールディングス株式会社の商号をNHテクノグラス株式会社に変更（MBO完了） 本店を神奈川県横浜市港北区に移転
平成20年12月	商号をAvanStrate株式会社に変更
平成21年1月	第8世代製品（2200mm×2500mmの大型ガラス基板）の販売を開始
平成21年9月	本店を三重県四日市市に移転
平成22年3月	東京都港区に東京オフィスを開設
平成24年11月	東京オフィスを閉鎖


### 3【事業の内容】

当社及び当社の関係会社は、当社（AvanStrate株式会社）と連結子会社3社（AvanStrate Taiwan Inc.、AvanStrate Korea Inc.、AvanStrate Asia Pte Ltd.）、そして当社発行済株式の46.6%を保有するHOYA株式会社により構成されております。当社グループ（当社及び連結子会社3社、以下同じ。）は、液晶ディスプレイ・パネル用ガラス基板の製造・販売を主たる事業とし、日本、韓国、台湾、シンガポール及び中国等に拠点を置く液晶ディスプレイ・パネル・メーカーを主要な顧客としております。

#### (1) 液晶ディスプレイ・パネル用ガラス基板の特徴と市場特性について

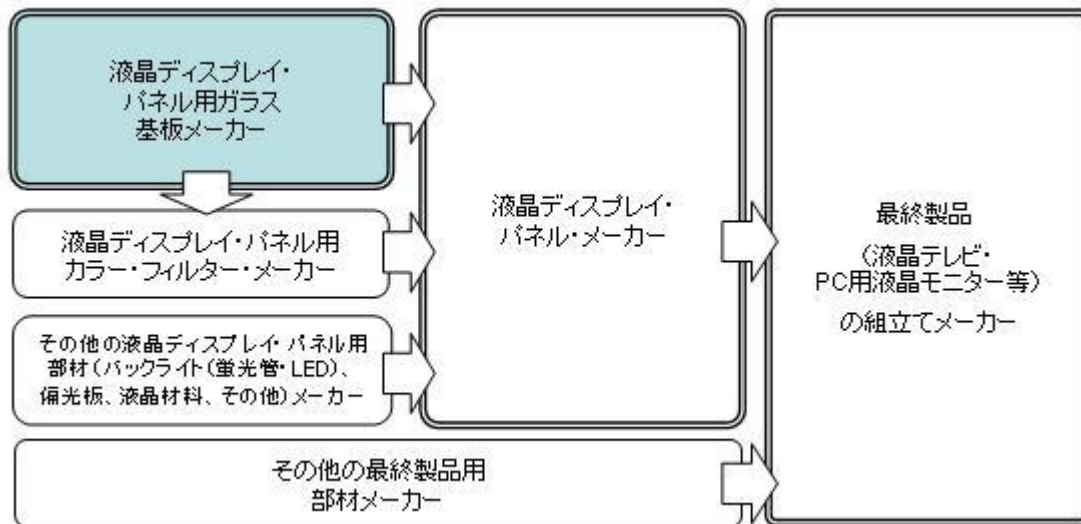
液晶ディスプレイ・パネル用ガラス基板は、当社グループの顧客である液晶ディスプレイ・パネル・メーカーが、液晶テレビ、パーソナル・コンピュータ（PC）用液晶モニター、携帯電話用ディスプレイ、ゲーム機の液晶ディスプレイなどに用いられるTFT（薄膜トランジスタ）液晶ディスプレイ・パネルの製造を行う際に、その基板材料として用いられる特殊ガラスであります。ナノスケール・レベルでの平滑性の実現や、目視では確認できない程度の微細な気泡やひずみを抑えることが要求され、製造設備（ガラスの溶解炉等）の構造から、原材料となるガラス組成の開発・調合等、その製造には高い技術とノウハウが必要とされます。こうした背景から、業界創生期（1990年代前半）から現在に至るまで、グローバルに一定規模の液晶ディスプレイ・パネル用ガラス基板を一貫して安定的に供給している製造事業者は、当社グループを含め4企業グループのみ（注）という状況にあります。

液晶ディスプレイ・パネル用ガラス基板の需要は、液晶ディスプレイ・パネルの需要に牽引され、ひいては最終製品である液晶テレビやPC用液晶モニター等の需要に牽引される関係にあります。薄型テレビの普及が進む先進国においては、2台目、3台目需要が相応に見込まれること、新興国市場においても、液晶テレビやPCの普及が進むであろうこと、今後、デジタル・サイネージ（フラット・パネル・ディスプレイによる市中の広告やさまざまな公共情報の表示）、タッチ・パネル、3Dテレビ等の新しいアプリケーションが新たに創出する需要も見込まれることなどから、最終製品需要は今後も成長が続くものと見込まれ、これを受け液晶ディスプレイ・パネル及び同ガラス基板の成長も牽引されるものと考えております。



なお、液晶ディスプレイ・パネル用ガラス基板業界は、次ページに示す業界構造（バリュー・チェーン）の中に位置づけられます。すなわち、液晶ディスプレイ・パネル用ガラス基板メーカーは、製造・加工した製品を液晶ディスプレイ・パネル・メーカーや液晶ディスプレイ・パネル用カラー・フィルター・メーカーへ納入し、その後、液晶ディスプレイ・パネル・メーカーにおいて生産された液晶ディスプレイ・パネルが、最終的に液晶テレビやPC用液晶モニター等の最終製品の組立てメーカーに納入されています。

## 液晶ディスプレイ・パネル用ガラス基板を取り巻く業界構造（バリュー・チェーン）図



当社グループの直接的な顧客である液晶ディスプレイ・パネル・メーカーや、最終製品の組立てメーカーにおいては、近年、韓国や台湾、また新興市場である中国における製造事業者の新規参入が増えている一方、グローバルに一定規模の液晶ディスプレイ・パネル用ガラス基板を一貫して安定的に供給している製造事業者は、前述のとおり、現在当社グループを含め4企業グループに限られている状況にあります。こうした業界構造を背景として、液晶ディスプレイ・パネル用ガラス基板市場には、製品価格の下落の幅が、液晶ディスプレイ・パネルの価格や他の液晶関連部材（カラーフィルター、ポラライザー、バックライト等）の価格と比較して小さく推移してきたこれまでの傾向があること、顧客である液晶ディスプレイ・パネル・メーカーの側では、安定した供給や価格交渉力の観点から、液晶ディスプレイ・パネル用ガラス基板につき複数のベンダーからの購買体制の構築を目指す傾向があり、セカンド・ベンダー又はサード・ベンダーの強化・育成ニーズが存在していること、などの特徴があると考えております。

（注）コーニング・グループ（米国Corning Inc. 及び韓国Samsung Corning Precision Materials Co., Ltd.）、旭硝子株式会社、日本電気硝子株式会社及び当社の4企業グループ。


## (2) 液晶ディスプレイ・パネル用ガラス基板の製品特性について

（製品サイズについて）

一般に、液晶ディスプレイ・パネル用ガラス基板の大きさは、「世代」という言葉で表現され、300 × 400 mmのサイズである第1世代以降、現在市場で使用されているガラス基板で最大のものは、2980 × 3080 mmのサイズである第10世代と呼ばれるものにまで至っています。液晶ディスプレイ・パネル用ガラス基板メーカーは、液晶ディスプレイ・パネル・メーカーがそれぞれの製造ラインで使用する世代の大きさに適合するガラス基板を供給しています。

当社グループが現在、製造・販売する液晶ディスプレイ・パネル用ガラス基板の世代とその大きさの規格は、以下のとおりであります。

液晶ディスプレイ・パネル用ガラス基板の世代と規格



世代	生産開始時期	サイズ (mm)
第1世代	平成2年	300 × 400
第2世代	平成5年	360 × 465
第2.5世代	平成6年	400 × 500
第3世代	平成7年	550 × 650
第3.5世代	平成9年	620 × 750
第4.5世代	平成12年	730 × 920
第5世代	平成14年	1100 × 1300
第6世代	平成15年	1500 × 1850
第7世代	平成17年	1870 × 2200
第7.5世代	平成20年	1950 × 2200
第8世代	平成20年	2200 × 2500

液晶ディスプレイ・パネルの製造工程においては、これまで生産効率を改善するため、より大型のガラス基板に対するニーズが高まってきました。しかしながら、主要な最終製品である液晶テレビのサイズにより、どのサイズのガ



ラス基板から最も効率良くパネルを製造できるかが異なること（例えば、30-34インチのテレビ向けパネルは第6又は第8世代、40-44インチのテレビ向けパネルは第7又は第7.5世代が、それぞれ最適とされています。）、携帯電話やゲーム機向け等、中小型液晶パネルについては中・下位世代のガラス基板であっても高い生産性を達成できるため、必ずしも大型のガラス基板での生産を必要としないこと、ガラス基板が際立って大型化した場合、運搬等により大きなコストが必要になること、等の理由から、必ずしも最大のサイズのガラス基板にのみ需要が集中する訳ではなく、複数の世代のガラス基板について、需要が継続する状況が続いています。

当社グループでは、主にノートPC、デスクトップモニター、30インチ未満の中・小型液晶テレビ向けを中心として今後も安定した需要が見込まれる第5世代、並びに、主に中・大型（30インチ以上）の液晶テレビ向けに高い需要が見込まれる第7、第7.5、及び第8世代のガラス基板を中心とした製造・販売を行っております。また、第4世代以下の中小型のガラス基板については、小型のガラス基板用の溶解炉での製造を行うほか、より大型のガラス基板用の溶解炉で製造した素板（もといた）（加工前のガラス板）を加工過程でそれぞれ要求されるサイズのガラスに切断して製造し、それらを販売しております。

（液晶ディスプレイ・パネル用ガラス基板に係る技術革新について）

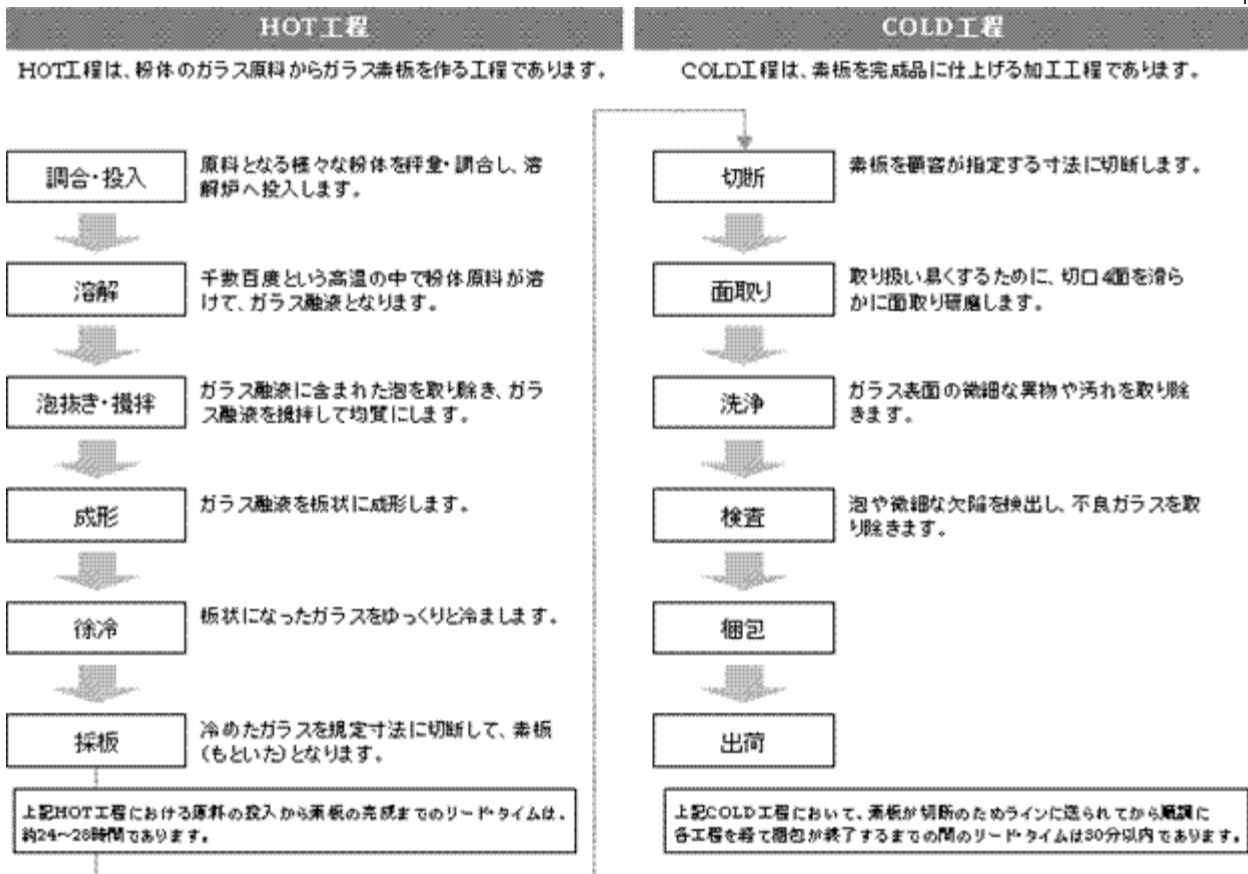
一般に、より大型のガラス基板になるほど、その製造は難しくなり、より高い技術が求められるため、今後もガラス基板の大型化が続く場合には、ガラス基板メーカーは必要な技術革新を実現する必要があります。当社グループでは、既に第8世代までの大型化を実現しており、今後、更なる大型ガラスの製造能力の獲得に向けた研究開発・技術革新を進める方針であります。

また、大型化以外にも、液晶ディスプレイ・パネル・メーカーから求められる時々のニーズに応じ、それらを実現するための新たな技術革新（新たなガラス組成の開発・製造工程の改善等）が必要になります。これまでに例えば、モバイル化対応、環境問題対応等のニーズが存在したところ、これらについて当社グループでは、より比重が軽く、薄く成形可能なガラス組成や製法の開発・製造工程において環境負荷物質を含まないガラス（スーパー・グリーン・ガラス）組成や製法の開発等を実現し対応を進めてまいりました。今後は、過去の経験・実績をベースに、こうしたニーズへの着実な対応を可能とすべく、必要な研究開発・技術革新を進める方針であります。

(3) 当社グループの生産及び販売体制について

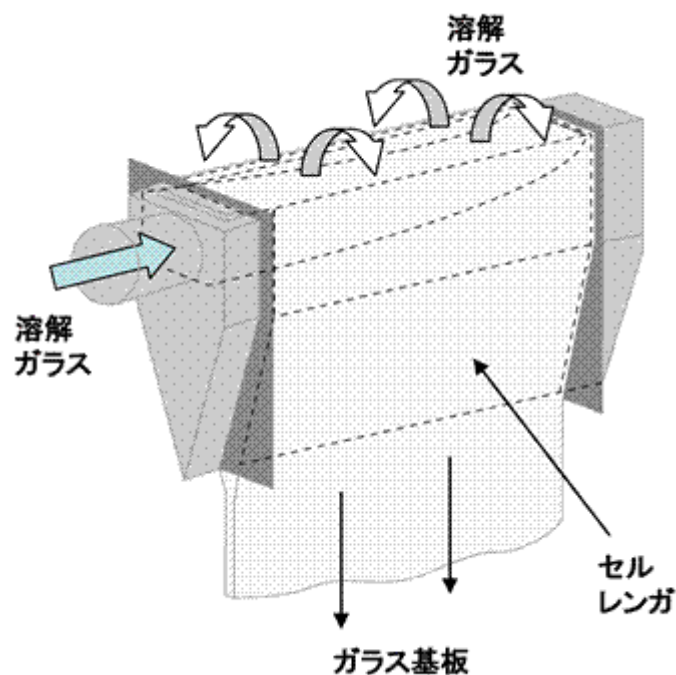
（液晶ディスプレイ・パネル用ガラス基板の製造工程及び製造方法）

液晶ディスプレイ・パネル用ガラス基板の製造工程は、次ページに示すとおり、ガラスを溶かして素板を成形する「HOT工程」と、加工して仕上げる「COLD工程」の大きく2つに分類されます。HOT工程では、平滑であることに加え、ひずみや気泡等をなくして「欠陥密度」を下げること、COLD工程では、キズや汚れのない高い「表面品質」の確保が、それぞれ重要となっており、両者を適切にコントロールすることで高い品質の製品を製造することが求められています。



なお、HOT工程において素板を製造する製法として、当社グループでは、下図のような「オーバーフロー・ダウンドロー法」と呼ばれる、溶解したガラスを垂直方向に引き伸ばして冷却し、板状のガラスを製造する方法を採用しております。当該方法は、表面品質の管理が容易であること、また、生産設備がよりコンパクトであるため投資負担が軽い、という特長があると考えております。

#### オーバーフロー・ダウンドロー法



(当社グループの生産・販売・研究開発体制)

液晶ディスプレイ・パネルを製造するメーカーは、韓国、台湾及び日本に集中しており、当社グループは、これらの各国を中心とした4つの拠点(日本、韓国、台湾及びシンガポール)における生産・販売体制を敷いております。すなわち、それぞれの国における顧客ニーズに対し、迅速かつ柔軟に対応する生産体制を構築するとともに、営業・CS(カスタマー・サティスファクション)の体制を整え販売活動を行っております。

また、このような各国における顧客ニーズへの対応に加え、顧客需要の変動に応じて、必要があれば柔軟に拠点間での製品・素板の融通も可能であります。

上記に加え、日本拠点は、新たなガラス組成の開発やグループ全体の研究開発をリードすることを含め、生産管理・営業・財務・CSなどグループ各拠点で共通もっている機能を統括する本社機能としての役割も担っております。

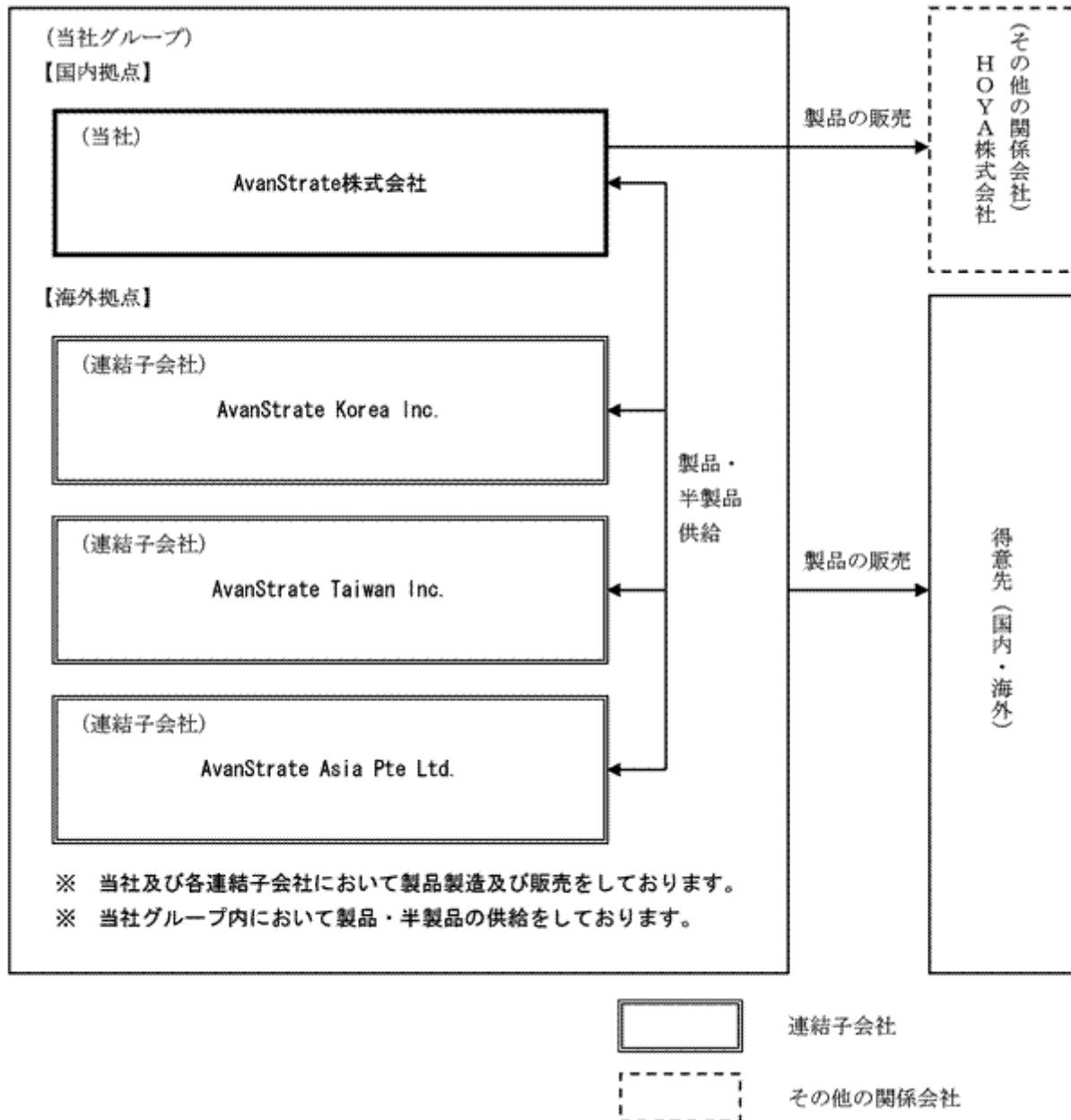
また、当社グループの研究開発活動は、当社の本社部門である基礎研究所のHOT研究開発部及びCOLD研究開発部において行っております。液晶ディスプレイ・パネル用ガラス基板の組成及び溶解炉による同ガラス基板の製造に関する研究開発、同ガラス基板の素板を切断・加工する技術及び製品の品質検査に関する研究開発を担当しております。

なお、次の4部門は「第5 経理の状況 1 連結財務諸表等 (1)連結財務諸表 注記事項」に掲げるセグメントの区分と同一であります。

- (1) 日本 当社の本社部門(三重県四日市市)では、液晶ディスプレイ・パネル用ガラス基板の製造・販売、基礎研究所において研究開発を行っております。
- (2) 台湾 子会社であるAvanStrate Taiwan Inc.が液晶ディスプレイ・パネル用ガラス基板の製造・販売を行っております。
- (3) シンガポール 子会社であるAvanStrate Asia Pte Ltd.が液晶ディスプレイ・パネル用ガラス基板の製造・販売を行っております。
- (4) 韓国 子会社であるAvanStrate Korea Inc. が液晶ディスプレイ・パネル用ガラス基板の製造・販売を行っております。

なお、当社グループの事業系統図は、次のとおりであります。

[ 事業系統図 ]



## 4【関係会社の状況】

平成25年3月31日現在

名称	住所	資本金	主要な事業の内容	議決権の所有割合又は被所有割合(%)	関係内容
(連結子会社) AvanStrate Taiwan Inc. (注) 1、2	台湾 台南市	1,600 百万台湾ドル	液晶ディスプレイ・パネル用ガラス基板の製造・販売	100.0	当社から製造技術の実施を許諾 当社へ製品等を供給 当社から製品等を購入 当社に対する資金の融資あり 役員の兼任あり 当社に対して債務保証あり 当社から債務保証あり
AvanStrate Korea Inc. (注) 1、2	大韓民国 京畿道	148,577 百万ウォン	液晶ディスプレイ・パネル用ガラス基板の製造・販売	100.0	当社から製造技術の実施を許諾 当社へ製品等を供給 当社から製品等を購入 当社による資金の融資あり 当社に対する資金の融資あり 役員の兼任あり 当社に対して債務保証あり 当社から債務保証あり
AvanStrate Asia Pte Ltd. (注) 1、3	シンガポール共和国	40 百万シンガポールドル	液晶ディスプレイ・パネル用ガラス基板の製造・販売	100.0	当社から製造技術の実施を許諾 当社へ製品等を供給 当社から製品等を購入 当社による資金の融資あり 役員の兼任あり 当社に対して債務保証あり 当社から債務保証あり
(その他の関係会社) HOYA株式会社 (注) 4	東京都 新宿区	6,264 百万円	光学関連製品製造販売	被所有 46.6	当社への製造技術の実施許諾 役員の兼任あり

(注) 1. 特定子会社に該当しております。

2. 連結子会社2社については、当連結会計年度において、いずれも売上高(連結会社相互間の内部売上高を除く。)の連結売上高に占める割合が10%を超えております。

(AvanStrate Taiwan Inc.)

主要な損益情報等 (1) 売上高 28,072百万円  
(2) 経常利益 5,147百万円  
(3) 当期純利益 3,903百万円  
(4) 純資産額 39,652百万円  
(5) 総資産額 49,636百万円

(AvanStrate Korea Inc.)

主要な損益情報等 (1) 売上高 14,367百万円  
(2) 経常損失 2,007百万円  
(3) 当期純損失 2,526百万円  
(4) 純資産額 104百万円  
(5) 総資産額 42,395百万円

3. 債務超過会社であり、債務超過額は6,798百万円であります。

4. HOYA株式会社は、有価証券報告書の提出会社であります。

## 5【従業員の状況】

## (1) 連結会社の状況

平成25年3月31日現在

セグメントの名称	従業員数(人)
日本	147 (17)
台湾	647 (98)
シンガポール	336 (-)
韓国	378 (-)
合計	1,508 (115)

(注) 1. 従業員数は就業人員(当社グループからグループ外への出向者を除き、グループ外から当社グループへの出向者を含む。)であり、臨時雇用者数(パートタイマー、人材会社からの派遣社員、季節工を含む。)は、年間の平均人員を( )外数で記載しております。

2. 従業員数が平成24年3月期末より、219名減少したのは、主として構造改革に伴う希望退職の実施や業務の合理化に伴う人員の削減によるものであります。

## (2) 提出会社の状況

平成25年3月31日現在

従業員数(人)	平均年齢(歳)	平均勤続年数(年)	平均年間給与(円)
147 (17)	38.4	8.0	5,741,778

(注) 1. 従業員数は就業人員(当社から社外への出向者を除き、社外から当社への出向者を含む。)であり、臨時雇用者数(パートタイマー、人材会社からの派遣社員、季節工を含む。)は、年間の平均人員を( )外数で記載しております。

2. 平均年間給与は、賞与及び基準外賃金を含んでおります。

3. 従業員数が平成24年3月期末より、188名減少したのは、主として構造改革に伴う希望退職の実施によるものであります。

4. 提出会社の報告セグメントは、全て「日本」であります。

## (3) 労働組合の状況

当社グループでは、AvanStrate Asia Pte Ltd.を除き労働組合は結成されておりません。労使関係はいずれの会社においても安定しております。

## 第2【事業の状況】

### 1【業績等の概要】

#### (1) 業績

当連結会計年度における世界経済は、アメリカ経済は個人消費の増加などにより緩やかな回復が続いた一方、欧州経済は引き続き政府債務危機などにより景気が弱い動きとなり、新興国でも景気の拡大に減速傾向が続く展開となりました。一方、日本経済におきましては、年明け以降、明るい兆しが見られたものの、世界経済の減速等の影響もあり、総じて厳しい状況が続きました。

当社グループの顧客である液晶ディスプレイ・パネル業界においては、上期は大型パネルの在庫調整が一巡して生産に一定の落ち着きが見られ、第3四半期はクリスマス商戦などの季節要因で回復基調となりましたが、第4四半期は再び減速に転じました。液晶ディスプレイ・パネルの最終製品の市場においては、下期はスマート・フォンやタブレットPCなどの普及に伴い、中小型パネルの需要が拡大し、今後の液晶パネル市場の牽引役になることが期待されるようになってきた一方、ノートPC需要がタブレットPC需要に一部侵食され、液晶TVの販売においては、新興国での勢いが落ち着き、先進国での販売不振は長期化して、大型パネルの需要はほぼ年間を通じて弱含みで推移しました。

このような状況の中、当社グループにおきましては、大型パネル向けのガラス受注は伸び悩み、販売単価の下落は継続しております。

上記の結果、当連結会計年度の売上高は423億52百万円（前連結会計年度108億25百万円減）となりました。営業利益は12億円（同83億20百万円減）を確保しましたが、経常損失は14億64百万円（同75億43百万円減）となりました。また、第3四半期から本格的に断行してきた構造改革などにより、固定資産除却損や人員整理に伴う特別退職金の給付により特別損失として222億99百万円計上したことなどにより、当期純損失は231億99百万円（同254億13百万円減）となりました。

なお、セグメントの業績は次のとおりであります。当社グループは報告セグメントを「日本」、「台湾」、「シンガポール」及び「韓国」の4つの区分としております。これは、「セグメント情報等の開示に関する会計基準」（企業会計基準第17号 平成21年3月27日）の適用によるものであり、当社の構成単位のうち分離された財務情報が入手可能で、かつ当社グループが経営資源の配分の決定及び業績を評価するために、定期的に検討を行う対象となっているものです。以下、セグメント別の売上高にはセグメント間の振替高を含め、セグメント間取引は相殺消去前の金額で記載しております。

#### (a) 日本

国内においては、一部の顧客で稼働率が低下した事に加え、採算性の低い製品販売数の見直しを行い、受注は低水準で推移し売上高は44億41百万円となりました。

#### (b) 台湾

台湾国内における大型液晶ディスプレイ・パネルの在庫調整は収束し、生産が安定化してガラス需要は堅調であった一方、韓国及び日本セグメント向けの売上が減少した結果、売上高は280億72百万円となりました。

#### (c) シンガポール

主に韓国セグメント向け売上が減少した影響により、売上高は67億95百万円となりました。

#### (d) 韓国

既存溶解炉は順調に稼働できる状況にあったものの、韓国主要顧客の受注が減少したため、生産能力が過剰となる状況となりました。一部の生産能力を台湾セグメント向け売上に振り分ける対応を行った結果、売上高は143億67百万円となりました。

(2) キャッシュ・フロー

当連結会計年度末の現金及び現金同等物(以下、「資金」という。)の残高は、前連結会計年度末に比べ111億56百万円減少し、41億82百万円となりました。当連結会計年度における活動ごとのキャッシュ・フローの状況とそれらの要因は次のとおりであります。

(営業活動によるキャッシュ・フロー)

営業活動によるキャッシュ・フローにつきましては、税金等調整前当期純損失249億58百万円が計上されたことに加え、売上債権の増加額31億24百万円、たな卸資産の増加額15億46百万円などの減少要因がありましたが、現金支出を伴わない、減価償却費145億41百万円、のれん償却額14億58百万円などを計上し、事業構造改善費用222億99百万円を計上したことから、66億55百万円のプラスとなりました。

(投資活動によるキャッシュ・フロー)

投資活動によるキャッシュ・フローにつきましては、それぞれの拠点における定期修繕に伴う支払いなど有形固定資産の取得による支出100億79百万円などがありましたが、固定資産の売却13億81百万円や、定期預金の払い戻し10億円により、投資活動に要した資金は87億54百万円となりました。

(財務活動によるキャッシュ・フロー)

財務活動によるキャッシュ・フローにつきましては、セール・アンド・リースバックによる収入30億94百万円、短期借入金の増加額13億円などがありましたが、長期借入金の約定返済90億円、リース債務の返済による支出54億28百万円により、90億57百万円のマイナスとなりました。



## 2【生産、受注及び販売の状況】

### (1) 生産実績

当連結会計年度の生産実績をセグメント別に示すと、次のとおりであります。

セグメントの名称	当連結会計年度 (自平成24年4月1日 至平成25年3月31日)	前年同期比(%)
日本(千円)	5,162,310	59.8
台湾(千円)	29,513,228	90.9
シンガポール(千円)	6,634,526	56.6
韓国(千円)	13,458,824	67.7
合計(千円)	54,768,888	75.3

(注) 1. 生産金額は、平均販売価格により算出したものであります。

2. 上記の金額には、消費税等は含まれておりません。

3. セグメント間の取引は相殺消去しておりません。また、セグメント間の振替高を含めて表示しております。

### (2) 受注状況

当社グループは、見込み生産を行っているため、該当事項はありません。

### (3) 販売実績

当連結会計年度の販売実績をセグメント別に示すと、次のとおりであります。

セグメントの名称	当連結会計年度 (自平成24年4月1日 至平成25年3月31日)	前年同期比(%)
日本(千円)	4,440,626	52.2
台湾(千円)	28,071,733	90.4
シンガポール(千円)	6,794,685	59.6
韓国(千円)	14,366,897	72.6
合計(千円)	53,673,941	75.9

(注) 1. セグメント間の取引は相殺消去しておりません。また、セグメント間の振替高を含めて表示しております。

2. 最近2連結会計年度の主な相手先別の販売実績及び当該販売実績の総販売実績に対する割合は次のとおりであります。

相手先	前連結会計年度 (自平成23年4月1日 至平成24年3月31日)		当連結会計年度 (自平成24年4月1日 至平成25年3月31日)	
	金額 (千円)	割合 (%)	金額 (千円)	割合 (%)
Innolux Corporation( 1 )	26,328,373	49.5	25,959,283	61.3
Samsung Display Corporation( 2 )	18,263,192	34.3	11,793,663	27.8

1 Chimei Innolux Corporationは、平成25年1月1日付でInnolux Corporationに社名変更しているため、新会社名で記載しております。

2 Samsung Electronics Co., Ltd.は、平成24年4月1日付で液晶ディスプレイ(LCD)事業を分社化し、Samsung Display Corporationを設立しております。

また、Samsung Display Corporation、Samsung Mobile Display Corporation及びS-LCD Corporationが、平成24年7月1日付で合併し、Samsung Display Corporationが存続会社となっているため、当該各社の合計金額を新会社名で記載しております。

3. 上記の金額には、消費税等は含まれておりません。

### 3【対処すべき課題】

当社グループは、液晶ディスプレイ・パネル用にガラス基板を供給しておりますが、液晶ディスプレイ・パネルのユーザーである液晶テレビやPCの液晶モニター業界において、CRT従来品の置換え需要は一巡し、液晶ディスプレイ・パネルに対する需要はかつての高成長から、穏やかな成長の成熟・安定期に移行しております。

それに伴い、液晶ディスプレイ・パネル用ガラス基板の需給バランスが緩和し、業界内での競争が促進され、価格低減、品質改善、納期厳守などへの取り組みの強化を求められ、このような外部環境の変化に対応する為に、当社グループが対処すべき課題は以下のとおりと考えております。

#### (1) 安定的生産の確保と継続

当社グループの工場におけるガラス溶解炉は定期的な修繕が必要で、溶解炉毎に修繕が必要となる頻度は異なりますが、概ね2年に一度の頻度で修繕を予定しております。当社グループは、この修繕工事期間の短縮、修繕頻度の低減及び稼働期間中の突発トラブル撲滅により、不稼働期間を極小化し生産を安定化する事が重要と考えています。

生産の安定化により、製造コスト及び品質も安定化させる事が可能で、これは顧客への納期を守る上での前提でもあることから、今後も重点的に取り組んでまいります。

これらの工事の過程で、溶解炉の新設、既存溶解炉の大型化工事及びグリーン化改修工事が一度に集中したことに伴う不稼働期間が生じたため、平成20年8月期以降、当社グループの稼働率は通常よりも低い水準で推移していましたが、グリーン化改修工事及び既存溶解炉の大型化工事が完了したことを受け、四半期毎の稼働率は以下の表のとおり推移しています。

(ご参考：稼働率の推移)

回次	第18期、第1期、 第2期 合算	第3期	第4期	第5期	第6期
稼働率	54%	54%	59%	66%	58%

(注) 1. 稼働率は下記のとおり算定しております。

稼働率 = 実際の稼働においてHOT工程後に採板されたガラス基板面積を、溶解炉が365日24時間稼働したと仮定した場合に採板可能なガラス基板面積で除した割合

2. 第5期の各四半期の稼働率の状況は以下のとおりです。

回次	第5期			
	第1四半期	第2四半期	第3四半期	第4四半期
稼働率	55%	54%	79%	77%

3. 第6期の各四半期の稼働率の状況は以下のとおりです。

回次	第6期			
	第1四半期	第2四半期	第3四半期	第4四半期
稼働率	58%	62%	66%	46%

(2) 顧客に対する適切なアプローチ

当社グループは、従来より、生産能力の制約から、売上について特定顧客への集中度が高く推移しておりますが、生産性の改善や薄板化による生産能力の拡大とともに、顧客層の拡大についても取り組んでまいります。

顧客層の拡大については、市場全体における当社グループの地位の向上とともに、当社グループの事業の変動リスクを小さくするためにも重要であると考えております。

(3) 生産効率の向上による生産能力の拡大とコスト・ダウン

液晶ディスプレイ・パネル用ガラス基板への価格下落圧力が強まる環境下で収益を確保する為には、生産効率の向上によるコスト・ダウンを推進することが極めて重要であると考えております。当社グループは、この目的を達成するため、既存の溶解炉を大型化することによって、1基の溶解炉から生産する液晶ディスプレイ・パネル用ガラス基板のボリュームを拡大する事に取り組むこととしております。

平成22年3月期から順次既存の溶解炉に対し、このような拡大の為の設備投資を開始し、平成24年3月期までに全ての溶解炉の工事を終えております。

また今後は、液晶ディスプレイ・パネル・メーカーの要請に応えるべく、液晶ディスプレイ・パネル用ガラス基板の薄板化への取り組みについても進めてまいります。

薄板化することにより、同能力の溶解炉からのガラス基板生産面積を増加させる事が可能であります。

(4) 品質面での優位性の確保と高精細液晶ディスプレイ・パネルに適したガラス基板の提供

パネル・サイズの大型化とともに、画像品質の高精細化が進展する液晶ディスプレイ・パネル業界の顧客に最適なソリューションを提供していくためには、液晶ディスプレイ・パネル用ガラス基板の品質において高い競争力を保持していくことが必須です。このため当社グループでは、より良い表面品質の安定的な実現、薄板化や割れにくいガラスなどの技術の開発強化に取り組んでまいります。

特に、液晶ディスプレイ・パネルの中でも、高精細なスマート・フォンに採用されている低温ポリシリコン（LTPS）など、より高精細な液晶ディスプレイ・パネルの開発に対する要請が強くなっておりますが、それを実現させるためには、高品質かつ熱収縮率の低い液晶ディスプレイ・パネル用ガラスが必要となっております。

これを実現する為に開発された当社の高品質かつ熱収縮率の低いガラス組成（「LC30」）の量産化及び表面品質の一層の改善に努めてまいります。

(5) マネジメント体制、企業文化等の刷新

当社グループは、MBOにより、資本的には従来に比べより自立的な経営を行うことのできる体制となりましたが、今後この経営の自由度を有効に活用していくためには、マネジメント体制の強化が必要であると考えております。特に、市場の状況を的確に判断し、細心のリスク分析を行いながらの事業運営を実行できるマネジメント体制の構築が重要な課題であると認識しております。また、その課題を実現するためには、同時に自立的な行動基準に基づく企業文化を醸成していくことも必要不可欠であると考えております。

このような観点から、今後も、それぞれの部門が自立的で責任ある運営を行うと同時に、グループの全体最適を追求していくことのできる仕組みづくり、モニタリング機能の充実に取り組んでまいります。

また、人事制度面では、処遇制度、評価制度の見直しを継続的に検討し、当社グループの成果と従業員のリターンの連動性を高める報酬制度を構築していくことにより、モチベーションの高揚を図り、チャレンジ精神を強化し、ひいては当社グループの競争力を強化することに取り組んでまいります。

(6) 財務体質の改善

当社グループは、現状として多額の債務を保有する状況になっており、それに対し普通社債の発行による一部返済や、より制約の少ないローンへの借り換え等を行ってまいりましたが、引き続き財務体質の改善が重要な課題であり、債務返済へ向けて営業キャッシュ・フローの拡大、投資キャッシュ・フローの効率化に取り組んでまいります。

市場の動向に合わせて、適切な設備投資を行なうことは当社グループの成長にとって極めて重要な課題ではありますが、これらの実行を行うに当たっては、常に財務体質の改善という課題についても同時に考慮に入れ、適宜・適切なディシジョンを行っていくとともに、キャッシュ・フローの拡大に取り組んでまいります。

## 4【事業等のリスク】

有価証券報告書に記載した事業の状況、経理の状況等に関する事項のうち、投資者の判断に重要な影響を及ぼす可能性のある事項には、以下のようなものがあります。なお、文中の将来に関する事項は、当連結会計年度末現在において当社グループが判断したものであります。

### (1) 継続企業の前提に重要な疑義を抱かせる事象又は状況

当連結会計年度において、当社グループの業績は連結売上高42,352,078千円、連結営業利益1,199,917千円、連結経常損失1,464,391千円、連結当期純損失23,198,721千円となり、連結貸借対照表の純資産の部の金額は15,697,428千円となりました。また当連結会計年度末の連結貸借対照表における「短期借入金」、「長期借入金」、「1年内返済予定の長期借入金」、「社債」及び「1年内償還予定の社債」の合計金額は91,300,000千円となっております。

上記の業績の結果、当連結会計年度末においては、株式会社三菱東京UFJ銀行をエージェントとするシンジケートローンのうち、ネット・デット・エクイティ・レシオ（連結の貸借対照表における純有利子負債を、当該貸借対照表における純資産の部の金額で除した数値をいう。）、ネット・レバレッジ・レシオ（連結の貸借対照表における純有利子負債を、当該決算期に係る当社の連結損益計算書上の「営業利益」、「減価償却費」及び「のれん償却費」の合計金額で除した数値。なお、「純有利子負債」とは、当該貸借対照表における「短期借入金」、「長期借入金」、「1年以内返済予定長期借入金」、「社債」、「1年以内償還予定社債」、「新株予約権付社債」、「1年以内償還予定新株予約権付社債」、「コマーシャルペーパー」及び「割引手形」の合計金額より、当該貸借対照表における「現金」及び「預金」の合計金額を控除した金額をいう。以下同じ。）及び、純資産額に関する財務制限条項に抵触することになりましたが、当連結会計年度末においては、上記シンジケート・ローンの貸付人より、当該条項への抵触を理由とする期限の利益喪失の請求権の放棄を取り付けております。

他方、平成25年9月末以降に係る上記シンジケート・ローンの財務制限条項に抵触した場合の期限の利益喪失に対する請求権の放棄については、引き続き貸付人と交渉を継続していくことを予定しております。

また、株式会社あおぞら銀行との間の当座貸越契約について、当連結会計年度末において同様の財務制限条項に抵触する可能性があったため、同行と協議を行った結果、当該条項の変更につき合意しました。変更後の財務制限条項については、「第5 経理の状況 1 連結財務諸表等 (1)連結財務諸表 連結貸借対照表関係」に記載しております。

なお、上記の財務制限条項は連結財務諸表を基礎として算出される財務指標値により判定され、当該財務制限条項に抵触し、期限の利益喪失の請求権の放棄又は同条項の変更等の対応ができず期限の利益を喪失した場合には、当社グループの発行する社債及びその他の借入金についても期限の利益を喪失します。

上記に加えて、翌連結会計年度の平成25年11月5日を償還期日とするAvanStrate株式会社第1回無担保社債の償還額20,000,000千円は手元流動性及び営業キャッシュ・フローに比して高水準にあります。

以上により、継続企業の前提に重要な疑義を生じさせるような事象又は状況が存在しております。

当社グループは、このような状況を解消するため、以下の対応策への取り組みを計画及び実施しております。

#### 1. AvanStrate株式会社のリストラクチャリングの実施

日本拠点における生産規模の縮小及び人員削減を柱としたリストラクチャリングを実施し、コスト削減及び営業損益の改善に取り組んでおります。

#### 2. AvanStrate Asia Pte Ltd. のリストラクチャリングの実施

グループレベルでの生産活動の最適化に向けて、AvanStrate Asia Pte Ltd. でのリストラクチャリングを実施しております。

#### 3. 受注及び売上高の確保

受注状況が好調な市場にグループの生産能力を重点的に配分するとともに、品質の向上及び新製品の開発により、新規顧客の獲得に向けて継続的に取り組んでおります。

#### 4. 財務体質の改善策

製造体制の集中化に伴う関連設備の売却などによる財務体質の改善策を検討しております。

上述の対応に加えて、取引金融機関に対しては適時に当社グループの経営成績及び財政状態を報告し、理解を得ることによって良好な関係を築き、既存の資産を活用した新規の資金調達や資金繰りの一層の安定化に努めるとともに、株式会社三菱東京UFJ銀行をエージェントとするシンジケート・ローンに係る財務制限条項の期限の利益喪失の請求権の放棄、第1回無担保社債償還金の支払いのためのリファイナンス等による対応を取引金融機関に要請しております。しかし、これらの対応策に関する取引金融機関等の最終的な意思表示が行われていないため、現時点では継続企業の前提に関する重要な不確実性が認められます。

なお、（連結）財務諸表は継続企業を前提として作成しており、このような継続企業の前提に関する重要な不確実性の影響を（連結）財務諸表には反映しておりません。

## (2)液晶ディスプレイ・パネル用ガラス基板製品への収益の依存に関するリスク

当連結会計期間において、液晶ディスプレイ・パネル用ガラス基板の売上高は当社グループの売上高のほぼ全額を占めました。当社グループは液晶ディスプレイ・パネル用ガラス基板の売上が引き続き第一の収益源となると予測しています。当社グループは売上の多くを液晶ディスプレイ・パネル用ガラス基板に依存しているため、経済状況の悪化等を原因として電子機器製品に対する消費者需要が継続的に減少するなど液晶パネル業界一般に悪影響を与える変化や、液晶ディスプレイ・パネル用ガラス基板の代替製品や競合製品の登場、又は新規参入者の出現による競争の激化など液晶ディスプレイ・パネル用ガラス基板市場に悪影響を与える変化が生じた場合、当社グループの経営成績が直ちに直接的な影響を受ける可能性があります。特に、面積ベースで見ると、生産される液晶ディスプレイ・パネル用ガラス基板の過半が液晶テレビに使用されるため、液晶テレビの需要に変化が生じた場合、当社グループの経営成績に重大な悪影響を与える可能性や、当社グループの現在のビジネス・モデルへの脅威になる可能性があります。また、液晶パネル産業が成熟するに従って、長期的には液晶パネルの単価は下落する傾向にあり、その結果当社グループをはじめとする液晶パネルの各部品メーカーも値下げの圧力を受けています。さらなる競争の激化等により、液晶テレビをはじめとする液晶パネルを使用した最終製品の小売価格が引き続き低下した場合には、当社グループは液晶ディスプレイ・パネル用ガラス基板の価格をさらに引き下げざるを得なくなる可能性もあります。

液晶ディスプレイ・パネル用ガラス基板市場はこれまで順調に成長してきましたが、平成21年3月期（注）において、世界的な経済危機による消費者需要の減少を原因の一つとして、当社グループの売上高は減少しました。最近では、液晶パネル製造業者の生産能力の拡大と、液晶テレビのCRT置換え需要の一巡、世界経済が相対的に低迷している事の相互作用で液晶パネル製造業者間の競争が激しくなり、当社グループは当社グループの顧客からの値下げ圧力を受け、その結果、液晶ディスプレイ・パネル用ガラス基板の価格は下落しました。当期にはその価格下落及び需要の盛り上がり欠けたことにより、前期に比べて売上、売上総利益、営業利益共に減少しました。

今後経済状況又は市場環境がさらに悪化した場合には、当社グループの経営成績及び財政状態に悪影響を及ぼす可能性があります。

（注）平成21年3月期とは、後記「（21）MBO及び決算期変更について」に記載の「みなし連結損益計算書」（未監査）及び「みなし連結キャッシュ・フロー計算書」（未監査）の対象期間である平成20年4月1日から平成21年3月31日までの期間を指し、当該期の売上高とは、かかるみなし連結損益計算書における売上高を指します。かかる未監査のみなし連結財務諸表の作成方法については、後記（21）をご参照ください。

## (3)顧客の集中に関するリスク

平成25年3月期において、当社グループの売上高は、Innolux Corporation（以下、「NX」という。）に対するものが全体の61.3%を占め、Samsung display corporationに対するものが全体の27.8%を占めました。当社グループは、今後も売上の多くを限られた数の顧客に依存することになると予測しています。かかる顧客が当社グループからの製品の購入を大幅に減らさないという保証はなく、また当社グループからの製品の購入を中止しないという保証もありません。例えば、かかる顧客は、競争や企業戦略の変化を理由に事業活動を縮小するなど、当社グループの制御できない理由によって当社グループの製品の購入を減少させ又は中止する可能性があります。また、当社グループが顧客の技術的な仕様や供給量に関する要求に応えることができないなど、当社グループの能力に起因する理由によって、当社グループの顧客が当社グループの製品の購入を減少させ又は中止する可能性もあり、また、当社グループがアクセス可能な顧客の事業計画及び製造工程に関する重要な情報が漏洩した場合、かかる顧客が当社グループの製品の購入を減少させ又は中止する可能性もあり、その場合は当社グループの事業、経営成績及び財務状態に重大な悪影響を及ぼす可能性があります。なお、液晶パネル市場のプレーヤーは比較的限定されていることから、主要な顧客を失ってしまった場合、当社グループが代替的な顧客を確保できるという保証はありません。

## (4) 製品の品質及び適合性の問題、稼働率及び歩留りに関するリスク

液晶ディスプレイ・パネル用ガラス基板を製造するにあたっては、厳重に管理された環境下において、非常に複雑かつ精密な工程を経ることが要求されます。当社グループの溶解炉の損傷を防ぎ、又は液晶ディスプレイ・パネル用ガラス基板の表面に欠陥が生じないようにするためには、稼働させている溶解炉の温度を適切に保つこと、また、製造工程において塵等の異物を空気中に浮遊させないようにすることが必要です。当社グループは、当社グループの収益を最大にする努力の一環として稼働率や歩留りに関する分析を継続的に行っています。また、当社グループは、顧客の要求に応えるため、当社グループの製品について厳しい品質管理と検査を実施しています。当社グループが、製造設備を適切に運営又は維持できない場合、当社グループの稼働率、歩留り及び製品の品質が著しく低下する可能性があります。最近においても、稼働率や歩留りの低下を経験しておりますが、当社グループは常にその改善に取り組んでいます。

さらに、当社グループの顧客が要求する品質水準はより一層厳しいものになっています。また、当社グループの製品品質が顧客の要求する品質水準を満たしている場合であっても、顧客の製造ラインとの間で、適合性に係る問題が生じる場合もあります。過去に、顧客の製造設備との適合性に係る問題等が生じたことによって製造が遅延し、売上が減少したことがあります。当社グループが顧客の要求を満たす液晶ディスプレイ・パネル用ガラス基板を効率的に製造することができない場合や、顧客の要求を満たす製品の製造ができる場合であっても顧客の製造ラインとの適合性に係る問題が発生しこれを容易に解決できない場合、当社グループの経営成績及び財政状態に重大な悪影響を及ぼす可能性があります。

## (5) 生産量の調整に関するリスク

溶解炉は、液晶ディスプレイ・パネル用ガラス基板の製造を一度開始すると、長期間中断することなく稼働させ続ける必要があります。このことにより当社グループは生産量を柔軟に下方調整することを制約されます。したがって、当社グループの製造能力が、一定の期間、顧客の需要を超過することがあります。また、顧客の需要が予想せず大幅に減少した場合、当社グループは、平成20年の世界的な経済危機に対応して実施したように、経費削減のために1つ又はそれ以上の溶解炉における製造を中止しなければならなくなる可能性があります。当社グループの経営成績は、生産量を柔軟に下方修正することが出来ないために重大な悪影響を受ける可能性があります。将来において当社グループの製品の需要が減少したことに対応して製造を中断する場合に、とりわけ重大な悪影響を受ける可能性があります。

## (6) 需要予測及び市場動向予測に関するリスク

当社グループの顧客の、当社グループの製品に対する需要が大きく変動しやすいため、かかる需要の変動に対応した在庫の調整を継続的に行っています。例えば、中国における液晶ディスプレイ・パネルの需要の伸びが予想よりも緩やかだったために、平成22年8月及び9月に台湾の液晶ディスプレイ・パネル・メーカーにおいて在庫調整が行われたため、かかる液晶ディスプレイ・パネル・メーカーからの需要が減少しました。このように、当社グループの顧客の需要は不安定であるため、当社グループが将来の売上及び収益の水準を正確に予測することは困難です。

一般的な市場、経済状況等の理由で需要低迷が長期化し、当社グループの製造設備の稼働率が長期間低下することによって、当社グループの経営成績が悪影響を受け、当社グループが行った投資を回収できない可能性があります。

## (7) 競合に関するリスク

液晶ディスプレイ・パネル用ガラス基板の世界市場は、当社グループを含めて4つのグループの製造業者が占めています。現在、当社グループ以外の3つの主要な製造業者グループは、いずれも当社グループよりも高い市場占有率を有し、より多角的な事業運営を行っています。さらに、液晶パネルを使用した消費者向け製品の世界有数の製造業者であるLG Electronics, Inc.の関連会社であるLG Chem, Ltd.が、液晶ディスプレイ・パネル用ガラス基板業界に参入する計画を公表しています。これらの既存及び潜在的な競合他社は、概して当社グループよりも大きな顧客基盤を持ち、当社グループよりも豊富な財源、マーケティング資源、技術的資源及び人的資源を有しています。これらの当社グループに対する優位性により、競合他社とはりわけ以下に掲げる事項等を実行できる可能性があります。

- ・当社グループが事業活動を行う市場において、当社グループの製品と類似の又は顧客にとってより魅力的な製品を開発すること
- ・生産コスト削減の達成等により当社グループの製品よりも安価な製品を提供すること及びかかる安価な製品の提供により当社グループの市場占有率を低下させること
- ・技術的にさらに進化した、より環境に配慮した、又はより信頼性の高い製品を提供すること
- ・自社製品をより効率的にマーケティング及び販売促進すること
- ・顧客とより強固な関係を築くこと
- ・変動する市場環境により適切に対応し、不利な事業環境を切り抜けること

これらの事項が発生した場合、当社グループが競合他社に対して、十分な競争力を発揮することができず、当社グループの事業、経営成績及び財政状態は悪影響を受ける可能性があります。

## (8) 技術水準の急速な進歩に関するリスク

当社グループは、品質及び効率性を向上させ、また、大型及び先進の液晶ディスプレイ・パネル用ガラス基板を製造するために、常に当社グループの製造工程を改良しています。当社グループの顧客が求める仕様は継続的に進化しており、当社グループは、競合他社と同程度の迅速性をもって新技術を開発できない可能性があります。当社グループが技術変化を予測できない場合や技術変化に適時に対応できない場合、又は顧客のニーズに合った新製品の開発ができない場合には、当社グループの競争力、経営成績及び財政状態は悪影響を受ける可能性があります。

## (9) 自然災害、操業上の事故に関するリスク

当社グループが事業活動を行っている日本を含むアジア地域においては、地震、台風、津波、洪水及び火山噴火等の自然災害の影響を受ける可能性があります。当社グループの台湾の製造設備は、平成21年の台風及び平成22年の地震の被害に遭いました。大規模な自然災害が生じた場合、当社グループの製造設備は大きな損害を被り、かかる製造設備における製造活動が停止し、製品の出荷が停止又は遅延し、施設の修理や置換のために多額の損失や費用が生じるなど、収益の大幅な減少や損失を招く可能性があり、当社グループの事業に影響を与える可能性があります。

さらに、サボタージュ、人的ミスや設備の故障による産業事故（火事や爆発等）を含む当社グループの制御の及ばないその他の事象が、当社グループの製造設備に対して損害を及ぼしたり、操業上の障害となるなどの悪影響を与えるだけでなく、当社グループの従業員に人的被害が及ぶ可能性があります。韓国にある溶解炉のうちの1つが誤操作等により平成21年5月に損傷を被り、予期せぬ製造の遅延が発生しました。当社グループは、従業員に対し緊急事態に適切に対応するための訓練を行っており、全ての施設の保守、点検も定期的に行っていますが、こうした対策は、当社グループが被る可能性のある損害を防ぐには十分でない可能性があります。当社グループは、製造設備において生じうる一定の損失を補償するために、当社グループの財産に対する損害及び製造の中断をカバーするための保険に加入していますが、補償金額には上限があり、損害の総額によってはそれら損害を全てカバーできない可能性があります。さらに、当社グループの仕入先や顧客が自然災害、事故その他の不可抗力により大きな損失を被った場合、当社グループの事業、経営成績及び財政状態に悪影響を及ぼす可能性があります。

(10)特定の供給元への依存に関するリスク

当社グループは、液晶ディスプレイ・パネル用ガラス基板の製造に必要な原材料を少数の供給元に依存するなど、事業活動において外部の重要な供給元に依存しています。重要な供給元と当社グループとの取り決めが終了した場合、かかる取り決めに重大な変更が加えられた場合、購入価格、供給量、引渡し等の条件につき見解の相違が生じた場合、又は重要な供給元が契約上の義務を履行しないなどの理由によって現在使用している材料と同一の材料又は現在利用している役務と同一の役務の提供を受けられない場合、当社グループは原材料を代替の供給元から調達しなければならない可能性があります。その際の価格は現在の供給元と合意した価格より高くなる可能性があります。そもそもこのような代替の供給元が確保できない可能性もあります。

さらに、当社グループも、オーバーフロー・ダウンドロー法を採用する競合他社と同様に、当社グループの溶解炉に使用しているセル・レンガ（成形工程において使用されるレンガで、平滑、高密度であるという特徴を有する）の供給を限られた供給元に依存しています。溶解したガラスの成形は、溶解したガラスをセル・レンガの側面に沿って底面に垂直方向に動かすことにより行われるため、セル・レンガはオーバーフロー・ダウン・ドロー法において重要な役割を果たしています。当社グループがかかるとセル・レンガを必要な時期に入手できない場合、当社グループは全部又は一部の溶解炉での製造業務を一時的に中止しなければならない可能性があります。またかかるセル・レンガを永続的に入手することができなくなった場合、当社グループは全部又は一部の溶解炉で、永続的に製造業務を中止し又は製造能力の拡張計画を延期若しくは中止しなければならない可能性があります。

当社グループの外部の重要な供給元による原料及び役務の提供が失われ若しくは滞った場合、又は重要な供給元との取り決めに重大な変更が生じた場合、当社グループの液晶ディスプレイ・パネル用ガラス基板の生産及び販売は重大な影響を受ける可能性があります。このことが当社グループの事業、経営成績及び財政状態に重大な悪影響を及ぼす可能性があります。

(11)原材料及び燃料の価格変動に関するリスク

液晶ディスプレイ・パネル用ガラス基板の原材料の過半を占めるケイ砂は地球上に比較的豊富に存在する資源であるため、その価格は安定していますが、アルミナ、ホウ酸その他の原材料、及び主要な燃料である天然ガスなどの価格によって、当社グループの経営成績は影響を受けます。また、これまで燃料の価格は原油価格の相場によって定まってきましたが、原油価格の相場は大幅に変動しており、短期間のうちに急速に変化することもあります。天然ガスの価格は、世界的な石油及び天然ガスの需給、世界的な市場における経済活動の状況、地域的な政治動向、投機的な石油取引及び代替エネルギー源の利用可能状況や代替エネルギー源利用のコスト等当社グループの制御できない様々な要因の影響を受けます。当社グループが依存する原材料及び燃料の価格上昇により、当社グループの事業、経営成績及び財政状態は悪影響を受ける可能性があります。



## (12)人材の確保に関するリスク

当社グループは、製品を開発、製造し、製品についての顧客サポート及びマーケティングを行うため、これらの分野における経験を有する熟練した従業員を採用及び確保しなければなりません。さらに当社グループは、豊富な経験を有する経営陣及び上級職の従業員による業務執行に依存しています。当社グループが主要な人材を採用及び確保できない場合、又は経営陣や上級職の従業員を失った場合には、当社グループの事業規模や事業範囲を拡大することができない可能性があります。液晶ディスプレイ・パネル用ガラス基板業界の規模が限定的であること、及びかかる業界の技術的な特性を考慮すると、当社グループの主要な人材や経営陣及び上級職の従業員は、代替が難しいと考えられます。さらに、当社グループは、アジアの幅広い地域の多様な文化圏に多数の従業員を有していることに起因する問題を適切に処理する必要があります。したがって、当社グループが主要な従業員を確保又は維持し、これら主要な従業員を適切に管理できるかは確実ではなく、当社グループが主要な従業員を確保又は維持できない場合やこれら主要な従業員を適切に管理できない場合には当社グループの事業運営が混乱し、当社グループの経営成績、財政状態及び競争上の地位に悪影響を与える可能性があります。

## (13)為替レートの変動に関するリスク

当社グループは、日本に加えて、韓国、台湾及びシンガポールの製造設備において製品を製造し、顧客に販売していることから、当社グループが事業活動を行う地域の市場為替レートの変動に関するリスクを有しています。液晶ディスプレイ・パネル用ガラス基板の価格は慣習的に日本円をベースとして設定されていることから、当社グループの為替リスクは一定程度軽減されているものの、当社の子会社の外貨建ての収益、費用、資産及び負債の評価は為替レートの変動により影響を受ける可能性があります。また、今後、液晶ディスプレイ・パネル用ガラス基板について米ドル又はその他の日本円以外の通貨による価格設定が一般的となった場合、当社グループの受ける為替リスクが増大する可能性があります。

## (14)金利等に関するリスク

当社グループの銀行借入は、全て円建てであり、平成25年3月31日現在において613億円であり、変動金利付です。当社グループの銀行借入に係る支払利息は、平成25年3月期において11億7百万円でした。日本の市場金利は、依然として低水準で推移していますが、今後もこのような低い水準を維持するとは限りません。円建て債務の実勢金利が上昇すると、当社グループが変動金利付債務に対して支払う利息が増加し、当社グループの経営成績及び財政状態に悪影響を与える可能性があります。

## (15)法的規制等に関するリスク

当社グループは、事業を行っている各国において、商取引、労務及び外国為替に関する法律のほか、独占禁止、コーポレート・ガバナンス、貿易、知的財産、製造物責任、環境及びリサイクル、政府の許認可、租税、国家安全保障に関連する規制並びに輸出入規制等の法的規制の適用を受けています。当社グループは、こうした法令及び規制を遵守するために内部統制及びコンプライアンスに係る制度を整備していますが、これらの制度やコンプライアンス推進のためのその他の努力等が必ずしも有効であるとは限りません。当社グループに適用のある規制に違反することにより、当社グループに制裁金が課されたり、一定の事業活動が強制的に停止させられたりする可能性があり、当社グループの評判、事業及び経営成績に悪影響を与える可能性もあります。

## (16)環境に関するリスク

当社グループは、排水、排気、有害物質の管理、有害廃棄物の処理、並びに土壌及び地下水汚染の除去を含む様々な環境に関する法規制の適用を受けています。当社グループは、数多くの化学物質やそれに類似する物質を使用しており、有害物質に分類される廃棄物を排出しています。当社グループは、製造工程及び製造設備の改良、環境に配慮した管理体制の構築、並びに資源やエネルギー消費の削減による生産効率の向上により、環境に与える影響を軽減するように努めていますが、かかる努力が功を奏さない可能性もあります。また、当社グループが環境に関する法規制に違反した場合、多額の制裁金、罰金その他の制裁が課される可能性があります。

当社グループによる化学物質の使用、製造工程、排気、廃棄物処理等に影響を与え、又はこれらを制限するような、環境に関する法規制の変更や環境に関する法規制の運用の変更によって、当社グループが現状と同様に事業の運営を行うことができなくなり、追加的な費用や、当社グループの製品の顧客への引き渡しの遅延が生じる可能性があります。当社グループの製造工程や製造設備の改良が必要となる可能性があります。さらに、環境に配慮した原料の使用及び環境に配慮した製造工程の採用は、当社グループの主要な顧客からの要求により、競争上の重要な要素になる可能性があります。当社グループの顧客からの要求に応え、環境負荷物質の使用を排除するため、平成20年3月期以降多額の投資を行い、製造設備及び工程を変更してきました。今後も環境についての新たな要求に応えるため、追加的な投資が必要になる可能性があります。その投資額によっては当社グループの事業運営に重大な影響を与え得ます。

#### (17) 知的財産権に関するリスク

当社グループが事業活動を行っている分野においては、技術は日々進歩し続けており、技術革新が重要であることから、当社グループが競争力を強化するには特許その他の知的財産権が重要な要素となります。当社グループは、これまで開発し、又はライセンスを受けた技術やノウハウにより事業活動を行っており、特許その他の知的財産権を組み合わせることにより当該技術やノウハウの保護に努めています。しかし、かかる対応によって当社グループの技術やノウハウを必ずしも適切に保護できるとは限りません。

また、当社グループが事業活動を続けていくには、他社の特許その他の知的財産権を侵害しないことが求められますが、今後、第三者が当社グループに対して知的財産権の侵害の主張をしないという保証も、第三者のかかる主張が認められないという保証もありません。かかる第三者による知的財産権の侵害の主張が認められた場合には、当社グループが損害賠償責任を負ったり、対象技術に関する当社グループの事業活動を中断したり、対象技術を侵害しない新技術を開発又は取得する必要性が生じる可能性があります。また、これらに対応するため当社グループの経営陣が多大な時間と労力の投入を強いられ、弁護士費用等の費用が増加し、当社グループの評判が低下するとともに、経営成績に悪影響が生じる可能性もあります。

当社グループは、ハイテク産業を営んでいる多くの会社と同様に複数の第三者との間で当社グループの事業活動を対象とする特許その他の知的財産権に係るライセンス契約を締結しています。今後、これらのライセンス契約の更新若しくは改定ができなかった場合、又は何らかの理由でライセンスが終了した場合には、当社グループの事業活動の全て又は一部がライセンスの対象外となる可能性があり、当該ライセンスの付与者から特許その他の知的財産権の侵害の主張がなされる可能性があります。

ライセンス契約には、事業活動上の地理的範囲その他の事項の範囲に対する制約が当該ライセンスの条件として定められているものもあり、当社グループの事業が当社の予測を大きく超えて急速に成長する場合には、当社グループは、知的財産権の侵害を主張されるリスクをとる必要性が生じる可能性があります。当社グループは単一製品（液晶ディスプレイ・パネル用ガラス基板）の製造及び販売を事業としているため、侵害訴訟その他の紛争が生じ、その対象となる特許その他の知的財産権が当該製品に関連する場合には、当社グループの事業に重大な影響を与える可能性があります。

#### (18) 海外活動に関するリスク

当社グループは現在、日本の他に韓国、台湾及びシンガポールで事業を行っており、将来において、主要な海外新興市場へ事業を展開する可能性があります。したがって、当社グループの事業、経営成績及び財政状態は、以下に掲げるような海外事業一般に内在するリスクの影響を受ける可能性があります。

- ・ 海外における経済、政治情勢の悪化
- ・ 予期しない法規制及び政策の変更
- ・ 当社グループが事業を行っている地域毎の税制の相違やそれに伴う不利益等
- ・ 税制に関する変更（当社の海外子会社による送金やその他の支払に対して課される源泉税等の新規の課税や増税を含みます。）
- ・ 当社グループが事業を行う分野に特有の様々な法律上、規制上及び商取引上の慣行（契約の強制履行又は知的財産権の保護ができない可能性を含みます。）
- ・ テロ、戦争、感染症、国際政治上の関係を理由とする不買運動その他の要因による社会的混乱

また、当社グループは現在、韓国、台湾において優遇税制の適用を受けています。かかる優遇税制の適用期間の満了、規制の変更その他の理由により各国のいずれかにおいて優遇税制を受けられなくなった場合、又は当社グループの海外事業に関して上記記載の事象若しくはそれに類似した事象のいずれかが生じた場合、当社グループの事業、経営成績及び財政状態が悪影響を受ける可能性があります。

#### (19) 固定資産及びのれんの減損会計に関するリスク

平成25年3月31日現在、当社グループの有形固定資産合計は、総資産の64.0%に相当する834億43百万円でした。また、同日現在、当社グループののれんの総額は、総資産の17.3%に相当する224億78百万円であり、これは、平成20年に行われたMBOの結果によるものであります。特定の固定資産又は当社グループの事業全体の収益性に認識可能な低下が見られる場合、当社グループは、かかる固定資産又はのれんの減損が生じているか否かについて判断することが必要となります。当社グループの貸借対照表上の固定資産及びのれんの帳簿価額が、正味売却価額又は使用価値において当社グループが回収可能な金額のうちいずれか高い方の金額を上回る場合、当社グループは、減損損失を認識する必要があります。当社グループが計上する固定資産及びのれんに関する減損損失は、当社グループの費用を増大させ、当社グループの経営成績及び財政状態に悪影響を与える可能性があります。

## (20)繰延税金資産に関するリスク

当社グループは税効果会計に係る会計基準に従って、税負担の軽減効果として将来の課税所得等に関する見積もりや仮定に基づく繰延税金資産を計上しております。実際の課税所得等は見積もりや仮定と異なる可能性があり、将来において繰延税金資産の一部又は全部の回収ができないと判断した場合には繰延税金資産を減額することとなり、当社グループの財政状態及び経営成績に悪影響を与えることとなります。

また、当社グループには税務上の繰越欠損金が発生していることから、当社グループの法人税の負担は軽減されておりますが、当該繰越欠損金が消滅した段階で、通常の税率に基づく法人税等の税金が発生することとなります。

## (21) MBO及び決算期変更について

当社は、前記「第1 企業の概況 2 沿革」に記載のとおり、平成20年2月8日に旧NHテクノグラス株式会社に対するMBOのための受皿会社としてシー・エイチ・ホールディングス株式会社という商号で設立されました。その後、平成20年9月1日に当社は旧NHテクノグラス株式会社を吸収合併しその事業活動を全面的に継承いたしました。当社は、設立日から平成20年8月31日までは、実質的な事業活動を営んでいなかったため、第1期（平成20年9月期）の業績は実質的には平成20年9月1日から平成20年9月30日までの1ヶ月の業績となっております。

また、当社は第2期（平成21年3月期）において、決算期を従来の9月30日から3月31日に変更したため、第2期の会計期間は6ヶ月となっております。従いまして、当社及び当社グループが12ヶ月決算を実施したのは第3期（平成22年3月期）が初めてであり、第1期、第2期及び第3期の業績を相互に単純に比較しただけでは適切な比較対象にはなりません。

上記事情に鑑み、当社グループは投資者の理解に資するための情報を補足的に追加するために、旧NHテクノグラス株式会社の第17期連結会計年度（平成20年3月期。以下、単に「第17期連結会計年度」という。）に係る連結損益計算書及び連結キャッシュ・フロー計算書並びに下記において説明する平成20年4月1日から平成21年3月31日までを対象期間とする「みなし連結損益計算書」（未監査）及び「みなし連結キャッシュ・フロー計算書」（未監査）を参考として以下に記載しております。なお、当該「みなし連結損益計算書」及び「みなし連結キャッシュ・フロー計算書」は、当社の第2期（平成20年10月1日から平成21年3月31日までの6ヶ月）に係る連結財務諸表における下記各項目の該当数値に、実質上の存続会社である旧NHテクノグラス株式会社の第18期（平成20年4月1日から平成20年8月31日までの5ヶ月）に係る同社の連結財務諸表における下記各項目の該当数値及びMBOの受皿会社であった新NHテクノグラス株式会社（平成20年9月1日付でシー・エイチ・ホールディングス株式会社より改称。その後同年12月1日に商号を現在のAvanStrate株式会社に改称。）の第1期（平成20年2月8日から平成20年9月30日までの8ヶ月。ただし実質的な事業活動期間は平成20年9月1日から平成20年9月30日の1ヶ月間のみ。）に係る連結財務諸表における下記各項目の該当数値を単純合算して作成しております。

## 連結損益計算書

		旧NHテクノグラス株式会社 第17期連結損益計算書 (自平成19年4月1日 至平成20年3月31日)	みなし連結損益計算書 (自平成20年4月1日 至平成21年3月31日) (未監査)	第3期連結損益計算書 (自平成21年4月1日 至平成22年3月31日)
売上高	(千円)	49,761,287	40,183,585	44,141,396
売上原価	(千円)	29,211,137	26,138,974	33,581,024
売上総利益	(千円)	20,550,150	14,044,611	10,560,372
販売費及び 一般管理費	(千円)	6,449,757	8,306,827	4,336,687
営業利益	(千円)	14,100,393	5,737,784	6,223,685
経常利益	(千円)	13,583,283	811,023	2,044,302
特別利益	(千円)	18,593	1,184,895	889,775
特別損失	(千円)	3,484,245	7,973,291	3,711,232
税金等調整前当 期純利益又は税 金等調整前当期 純損失( )	(千円)	10,117,631	5,977,373	777,155
当期純利益又は 当期純損失 ( )	(千円)	9,322,010	5,671,653	242,283
E B I T D A (参考)	(千円)	23,638,806	18,125,125	20,612,148

(注) 1. 旧NHテクノグラス株式会社第17期及び当社第3期の連結財務諸表については、金融商品取引法第193条の2第1項の規定に基づき、新日本有限責任監査法人の監査を受けておりますが、みなし連結損益計算書については、当該監査を受けておりません。

2. E B I T D A は下記のとおり算定しております。

E B I T D A = 営業利益 + 減価償却費 + のれん償却額

(参考1) 旧NHテクノグラス株式会社第17期連結損益計算書とみなし連結損益計算書の比較

みなし連結損益計算書の対象期間(平成20年4月1日から平成21年3月31日まで)において、液晶ディスプレイ・パネル市場は、北京オリンピックなどにより見込まれたパネル需要が予想よりも少なかったために過剰在庫が発生したこと、また、米国の金融危機に端を発した世界的実体経済悪化によって需要が急減速したことなどにより、液晶ディスプレイ・パネル・メーカー各社は生産を大幅に縮小させました。

このような液晶ディスプレイ・パネル・メーカー各社の減産に伴い、同期間における液晶ディスプレイ・パネル用ガラス基板市場も需要が急減速し、製造設備の稼働率低下やガラス基板製品価格の大幅な下落を余儀なくされるなど、当社グループの事業環境は大きく悪化いたしました。

一方、平成21年の年明け以降は、液晶ディスプレイ・パネル・メーカー各社の大幅な減産による在庫調整が進み、また、中国政府の液晶テレビなどの家電普及促進に向けた助成金支出による中国における需要の増加などにより、液晶ディスプレイ・パネル・メーカー各社の製造設備の稼働率には回復の兆しが見え、液晶ディスプレイ・パネル用ガラス基板の需要も、回復の傾向を見せました。

上記環境の中、同期間の売上高は、401億84百万円(第17期連結会計年度比19.2%減)となりました。

損益面では、販売価格の下落、大幅な稼働率の低下などにより業績が急激に悪化した結果、営業利益は57億38百万円(同59.3%減)となりました。この結果、売上高営業利益率は、14.3%(第17期連結会計年度は28.3%)となりました。また、営業外費用が、MBOに伴う支払利息の増加、為替差損の増加などにより、経常利益は、8億11百万円(第17期連結会計年度比94.0%減)となりました。

特別利益は、修繕引当金戻入益、特許使用料引当金戻入等により11億85百万円発生いたしました。特別損失は、固定資産の休止期間費用、溶解炉のグリーン化改造に伴う旧設備などの除却損、MBOに係る合併関連費用等により79億73百万円(第17期連結会計年度比128.8%増)発生しました。

これらによって、同期間の税金等調整前当期純損失は、59億77百万円（第17期連結会計年度は税金等調整前当期純利益101億18百万円）となり、当期純損失は56億72百万円（第17期連結会計年度は当期純利益93億22百万円）となりました。

（参考2）みなし連結損益計算書と当社第3期連結損益計算書の比較

第3期（平成22年3月期）における世界経済は、平成20年秋以来の米国でのサブプライム・ローン問題に端を発した金融問題の深刻化が、世界的な信用不安や株価下落を引き起こし、实体经济の悪化への懸念が強まるなど、前半は引き続き厳しい状況で推移しました。一方、中国において、内需を中心とした景気回復をみるなど、アジアから始まった回復基調が、年度の後半にはその他の地域にも広がり、景気の持ち直しをみせるようにもなってきました。

国内経済においても、株安や景気への不安感などから消費マインドが冷え込み、景況感が悪化する状況が長く続きましたが、年度の後半になってようやく、輸出がアジア向けを中心に増加するとともに、個人消費に持ち直しがみられるなど、景気回復の兆しがみられるようになりました。

一方、当社の顧客である液晶ディスプレイ・パネル業界におきましては、平成21年3月期後半に経験した未曾有の需給ギャップを契機として、液晶ディスプレイ・パネル・メーカー各社が大幅な減産を実施した結果、第3期連結会計年度前半から在庫調整が急速に進みました。また、中国政府の液晶テレビ等の家電普及促進に向けた助成金支出による中国需要の増加などにより、液晶ディスプレイ・パネル・メーカー各社の稼働率は本格的に回復し、年度を通じて液晶ディスプレイ・パネルの生産は堅調に推移しました。

このような環境の下、当社グループにおきましても、第3期に入ってから顧客からの本格的な受注の回復が見られるようになりましたが、一方で、従来タイプのガラスからより環境に配慮したスーパー・グリーン・ガラスへの切り替えを目的とした溶解炉の改造工事を順次実施したことに加え、一部溶解炉の計画外の修繕を行なったことなどにより、設備稼働率が低レベルに留まる状況が第3四半期まで継続しました。第4四半期以降は、設備の稼働率は上昇しつつありますが、年度を通じての稼働率は低レベルに留まり、需要増加に全て応えることができない状況が継続しました。

このような状況の結果、第3期連結会計年度の売上高は441億41百万円（みなし連結損益計算書期間比9.8%増）となりました。

損益面では、販売価格の下落はゆるやかでしたが設備稼働率が低レベルに留まる状況が続いたことにより営業利益は62億24百万円（みなし連結損益計算書期間比8.5%増）となりました。この結果、売上高営業利益率は14.1%（みなし連結損益計算書期間比14.3%）となりました。また、為替差損の減少により営業外費用が改善したことにより、経常利益は、20億44百万円（みなし連結損益計算書期間比152.1%増）となりました。

特別利益は、固定資産売却益、補助金収入及び受取保険金により8億90百万円発生しました。特別損失は、溶解炉のグリーン化改造に伴う旧設備などの除却損、台風及び地震による災害損失を計上したことにより37億11百万円（みなし連結損益計算書期間比42億62百万円改善）発生しました。

これらによって、第3期の税金等調整前当期純損失は、7億77百万円（みなし連結損益計算書期間は税金等調整前当期純損失59億77百万円）となり、当社において繰延税金資産を計上したことによる法人税等調整額がプラスとなり当期純利益2億42百万円（みなし連結損益計算書期間は当期純損失56億72百万円）となりました。

連結キャッシュ・フロー計算書

	旧NHテクノグラス株式会社 第17期連結キャッシュ・フロー計算書 (自平成19年4月1日 至平成20年3月31日)	みなし連結キャッシュ・フロー計算書 (自平成20年4月1日 至平成21年3月31日) (未監査)	第3期連結キャッシュ・フロー計算書 (自平成21年4月1日 至平成22年3月31日)
営業活動による キャッシュ・フロー	(千円) 20,080,661	4,858,289	15,103,205
投資活動による キャッシュ・フロー	(千円) 20,356,946	144,286,592	20,696,052
財務活動による キャッシュ・フロー	(千円) 244,998	140,733,215	5,302,680
現金及び現金同等物 に係る換算差額	(千円) 2,996	86,046	-
現金及び現金同等物 の期末残高	(千円) 404,069	1,623,035	1,332,868

(注) 1. 旧NHテクノグラス株式会社第17期及び当社第3期の連結財務諸表については、金融商品取引法第193条の2第1項の規定に基づき、新日本有限責任監査法人の監査を受けておりますが、みなし連結キャッシュ・フロー計算書については、当該監査を受けておりません。

2. 平成20年4月1日以降、当社による旧NHテクノグラス株式会社の吸収合併までの間において、シー・エイチ・ホールディングス株式会社から旧NHテクノグラス株式会社へ50,100百万円の貸付けが行われております。そして、上記のとおり、みなし連結キャッシュ・フロー計算書は単純合算により作成されており、当該取引について相殺等による調整を行っていないため、当該取引による収支は、「投資活動によるキャッシュ・フロー」においては長期貸付金の貸付による支出として、また「財務活動によるキャッシュ・フロー」においては長期借入金による収入として、50,100百万円がそれぞれ重複して計上されております。

(参考1) 旧NHテクノグラス株式会社第17期連結キャッシュ・フロー計算書とみなし連結キャッシュ・フロー計算書の比較

みなし連結キャッシュ・フロー計算書の対象期間末日(平成21年3月31日)の現金及び現金同等物(以下、「資金」という。)の残高は、第17期連結会計年度末に比し12億19百万円増加し、16億23百万円となりました。同期間(平成20年4月1日から平成21年3月31日まで)における活動ごとのキャッシュ・フローの状況とそれらの要因は次のとおりであります。

(営業活動によるキャッシュ・フロー)

営業活動によるキャッシュ・フローにつきましては、税金等調整前当期純損失は59億77百万円となりましたが、減価償却費115億36百万円及びのれん償却額8億50百万円を計上する前の収益による収入は64億9百万円でした。営業活動によって得られた資金は48億58百万円(第17期連結会計年度比152億22百万円の収入減)となりました。

(投資活動によるキャッシュ・フロー)

第8世代のガラス基板生産用の韓国第2、第3号溶解炉及びそれらの加工設備の新設に伴う固定資産の取得、第7.5世代のガラス基板生産用の台湾第5号溶解炉及びその加工設備の新設に伴う固定資産の取得、既存溶解炉のグリーン化改造等に伴う固定資産の取得、シー・エイチ・ホールディングス株式会社における旧NHテクノグラス株式会社に対する長期貸付金の貸付による支出、その他MBOによる旧NHテクノグラス株式会社株式取得などの支出により、投資活動に使用した資金は、1,442億87百万円(同1,239億30百万円の支出増)となりました。

(財務活動によるキャッシュ・フロー)

財務活動によるキャッシュ・フローにつきましては、長期借入金による収入、長期借入金の約定返済による支出、役員及び役員に準ずる者への第三者割当増資による新株の発行に伴う収入、旧NHテクノグラス株式会社におけるシー・エイチ・ホールディングス株式会社からの長期借入金による収入などにより、1,407億33百万円の資金増(同1,404億88百万円の収入増)となりました。

## (参考2) みなし連結キャッシュ・フロー計算書と当社第3期連結キャッシュ・フロー計算書の比較

第3期連結会計年度末の現金及び現金同等物(以下、「資金」という。)の残高は、みなし連結会計年度末に比べ2億90百万円減少し、13億33百万円となりました。第3期連結会計年度における活動ごとのキャッシュ・フローの状況とそれらの状況要因は次のとおりであります。

## (営業活動によるキャッシュ・フロー)

営業活動によるキャッシュ・フローにつきましては、税金等調整前当期純損失は7億77百万円となりましたが、減価償却費129億30百万円及びのれん償却費14億58百万円等により、151億3百万円(みなし連結キャッシュ・フロー計算書期間比102億45百万円の収入増)となりました。

## (投資活動によるキャッシュ・フロー)

第8世代のガラス基板生産用の第3号溶解炉及び加工設備の新設に伴う固定資産の取得、既存溶解炉のグリーン化改造等に伴う固定資産の取得により、投資活動に要した資金は206億96百万円(みなし連結キャッシュ・フロー計算書比1,235億91百万円の支出減)となりました。

## (財務活動によるキャッシュ・フロー)

財務活動によるキャッシュ・フローにつきましては、長期借入金及び短期借入金による収入、長期借入金の繰上返済及び約定返済による支出等により53億3百万円の資金増(みなし連結キャッシュ・フロー計算書比1,354億31百万円の収入減)となりました。

## (22) 主要株主であるHOYA株式会社との関係について

当社(実質上の存続会社である旧NHテクノグラス株式会社)は、平成3年5月にHOYA株式会社及び日本板硝子株式会社が50%ずつ出資する合併会社として設立されました。主要株主であるHOYA株式会社は、本書提出日現在、当社発行済株式総数の46.6%を保有しております。

当社は独立性、自主性に基づき企業運営を行っておりますが、同社の経営方針等に変更があった場合、当社グループの事業、経営成績及び財政状態に影響を与える可能性があります。

## HOYA株式会社グループとの取引内容について

当社はHOYA株式会社及びその関係会社(以下、「HOYA株式会社グループ」という。)と以下の取引を行っており、かかる取引には当社からHOYA株式会社に対する当社製品の販売が含まれます。当社は、HOYA株式会社グループとの取引について、取引条件の経済合理性を保つため定期的に契約の見直しを行っており、今後発生する取引等についても、市場原理に基づいて、取引の是非を判断してまいります。当連結会計年度(平成25年3月期)における当社及びHOYA株式会社グループとの主要な取引は以下のとおりです。

会社名	取引の内容	取引金額	科目	期末残高	具体的な取引条件及びその決定方法	備考
HOYA株式会社	その他	17,430千円	未払費用	199	その他の取引価格については、独立第三者取引と同様の一般的な取引条件で行っております。	-
HOYA GLASS DISK PHILIPPINES, INC.	ディスプレイ用カ バーガラスの販売	27,025千円	売掛金	-	製品の販売価格については、独立第三者取引と同様の一般的な取引条件で行っております。	-

(注) 上記の取引金額には消費税等は含まれておりません。

## HOYA株式会社との人的関係について

当社の役員8名(取締役5名、監査役3名)のうち、取締役1名及び監査役1名をHOYA株式会社グループの役員が兼任しております。当社社外取締役である萩原太郎については、当社の業務執行に関する助言を得ることを目的として当社が招聘したものであります。当社社外監査役である常盤信次については、監査機能の増強を図ることを目的として当社が招聘したものであります。2名の当社及びHOYA株式会社グループにおける役職は以下のとおりです。

なお、本書提出日現在、当社はHOYA株式会社より従業員の出向を受け入れておりません。

当社における役職	氏名	HOYA株式会社グループにおける役職
取締役（非常勤）	萩原太郎	HOYA株式会社 代表執行役 技術担当
監査役（非常勤）	常盤信次	HOYA株式会社 監査部 ゼネラルマネージャー 兼コンプライアンスグループリーダー

(23)筆頭株主であるカーライル・グループとの関係について

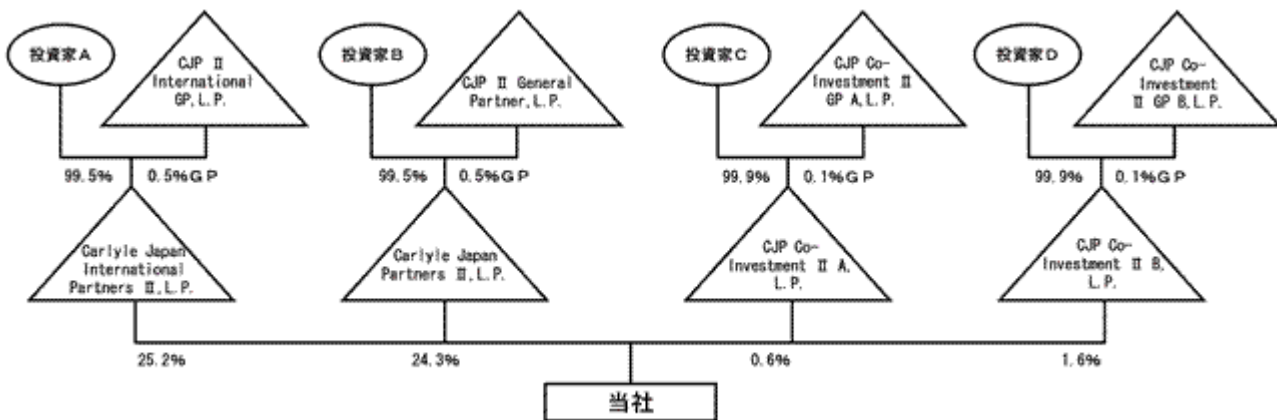
当社は、前記「第1 企業の概況 2 沿革」に記載のとおり、MBOの過程において、カーライル・グループのファンドのアドバイザーであるカーライル・ジャパン・エルエルシーとの間でコンサルティング契約を締結しました。この契約に基づき、当社は、カーライル・ジャパン・エルエルシーより当初取締役5名のうち3名を、また監査役3名のうち1名を受け入れ、グローバル経営の強化、インセンティブ・プランの導入、有利子負債の管理等を実行し、経営・財務基盤を改善しました。

なお、カーライル・ジャパン・エルエルシーと締結した上記のコンサルティング契約は平成22年3月31日に解消しており、同社からの派遣役員は、本書提出日現在、取締役2名及び監査役1名であります。上記のほか、当社の株主となったカーライル・グループの6つのファンド（Carlyle Japan Partners II, L.P.、Carlyle Japan International Partners II, L.P.、CJP Co-Investment II A, L.P.、CJP Co-Investment II B, L.P.、CJP II Co-Invest, L.P.、CJIP II Co-Invest, L.P.）は、旧NHテクノグラス株式会社の従来からの株主であるHOYA株式会社及び当社代表取締役との間で経営委任契約を締結し、また、ストック・オプション保有者との間でストック・オプションに関する覚書を締結しておりましたが、これらの契約及び覚書は、平成22年4月8日に解消しております。

また、当社とカーライル・グループとの間に重要な営業上の取引関係はありません。

なお、当事業年度末現在、カーライル・グループの4つのファンド（Carlyle Japan Partners II, L.P.、Carlyle Japan International Partners II, L.P.、CJP Co-Investment II A, L.P.、CJP Co-Investment II B, L.P.）は当社の株式の51.6%を保有しております。当社は独立性、自主性に基づき企業運営を行っておりますが、カーライル・グループの経営方針等に変更があった場合、当社グループの事業、経営成績及び財政状態に影響を与える可能性があります。

〔カーライル・グループによる当社の議決権の保有体制について〕





Carlyle Japan Partners II, L.P.並びにCarlyle Japan International Partners II, L.P.の投資家A及びBは、国内外の機関投資家を中心であり、本書提出日現在、各々24.3%、25.2%の当社の議決権を保有しております。CJP Co-Investment A, L.P.並びにCJP Co-Investment II B, L.P.の投資家C及びDは、カーライル・グループに所属する役職員等であり、本書提出日現在、各々0.6%、1.6%の当社の議決権を保有しております。

なお、上記4ファンドはリミテッド・パートナーシップ（組合類似組織）の形態をとっており、ゼネラルパートナー及びリミテッドパートナーの2種類のメンバーから構成されています。また、各々のファンドのゼネラルパートナーは以下のとおりです。

ファンド名（当社の株主）	左記のファンドのゼネラルパートナー
Carlyle Japan Partners II, L.P.	CJP II General Partner, L.P.
Carlyle Japan International Partners II, L.P.	CJP II International GP, L.P.
CJP Co-Investment II A, L.P.	CJP Co-Investment II GP A, L.P.
CJP Co-Investment II B, L.P.	CJP Co-Investment II GP B, L.P.

## 5【経営上の重要な契約等】

1 当社グループは、平成22年12月24日付で、以下の融資契約（コーポレート・シンジケート・ローン契約（以下、「コーポレート・シンジケート・ローン契約」といい、かかる契約の修正契約を含む。））及び平成22年12月17日付で独立行政法人日本貿易保険の海外事業資金貸付保険付保ローン契約（以下、「NEXI保険付きローン契約」という。）を締結しております。

主な契約内容の概要は、以下のとおりであります。

	コーポレート・シンジケート・ローン契約		NEXI保険付きローン契約
	タームローン	コミットメント・ライン	
借入人	当社		AvanStrate Korea Inc.
借入額又はコミットメント額	52,000百万円	10,000百万円	20,000百万円
実行日	平成22年12月30日		
契約期間	最長5年	1年毎に更新	5年
アレンジャー	アレンジャー：株式会社三菱東京UFJ銀行 ジョイント・アレンジャー：株式会社日本政策投資銀行		アレンジャー： 株式会社三菱東京UFJ銀行
貸付人	国内複数金融機関		
保証人	AvanStrate Taiwan Inc., AvanStrate Korea Inc., AvanStrate Asia Pte Ltd.		当社, AvanStrate Taiwan Inc., AvanStrate Asia Pte Ltd.
担保	当社の保有する当社子会社株式に第一順位の質権設定		

なお、コーポレート・シンジケート・ローン契約に付されている主要な財務コベナントは『第5 経理の状況 1 連結財務諸表等（1）連結財務諸表注記事項（連結貸借対照表関係）』に記載のとおりであります。

また、当社グループは、平成24年8月31日付で、株式会社あおぞら銀行との間で以下の融資契約を締結しております。

主な契約内容は、以下のとおりであります。

	当座貸越契約
当座貸越極度額	3,000百万円
貸付実行日	平成24年8月31日
契約期間	1年
貸付人	株式会社あおぞら銀行

なお、当座貸越契約に付されている主要な財務コベナントは『第5 経理の状況 1 連結財務諸表等（1）連結財務諸表注記事項（連結貸借対照表関係）』に記載のとおりであります。

## 6【研究開発活動】

当社グループでは、液晶ディスプレイ・パネル用ガラス基板の品質の差別化を図るべく、顧客ニーズにマッチした大型化、薄板化及び表面品質の安定化に向けた研究開発活動を行っております。

当社グループの研究開発活動は、HOT研究開発部及びCOLD研究開発部を中心に遂行しております。

HOT研究開発部では、主にガラスの組成開発、溶解及び成形技術開発等（製造工程でいうHOT工程にあたります。）について、グループ全体をカバーする製造技術開発、次世代ガラスの研究開発を実施しております。

一方、ガラスの加工技術、洗浄及び評価技術等（製造工程でいうCOLD工程にあたります。）については、COLD研究開発部がグループ全体の統括を行っており、各子会社の現地拠点で収集した顧客のニーズを踏まえた製造技術開発、研究開発活動を行っております。

その結果、当連結会計年度における当社グループの研究開発費は12億1百万円となりました。

なお研究開発費は、当社グループ全体としての製品の改良及び品質改善の目的で実施しているため、各セグメントに配分しておりません。

## 7【財政状態、経営成績及びキャッシュ・フローの状況の分析】

当連結会計年度の財政状態及び経営成績の分析は、以下のとおりであります。なお、文中における将来に関する事項は、当連結会計年度末現在において当社グループ（当社及び連結子会社）が判断したものです。

### (1)重要な会計方針及び見積り

当社グループの連結財務諸表は、わが国において一般に公正妥当と認められている会計基準に基づき作成されております。その作成には、経営者による会計方針の選択・適用、並びに資産・負債及び収益・費用の報告数値に影響を与える見積りを必要としております。経営者はこれらの見積りについて、過去の実績や現状等を勘案し合理的に判断しておりますが、実際の結果は、見積り特有の不確実性があるため、これらの見積りと異なる場合があります。また、当社グループの連結財務諸表で採用する重要な会計方針につきましては、後記「第5 経理の状況 1 連結財務諸表等 (1)連結財務諸表 連結財務諸表作成のための基本となる重要な事項」に記載しております。

### (2)財政状態の分析

#### （資産、負債及び純資産の状況）

当連結会計年度末における資産合計は、前連結会計年度末に比べ371億2百万円減少し、1,303億円となりました。これは主に受取手形及び売掛金が31億24百万円、仕掛品が17億75百万円増加した一方、現金及び預金が111億56百万円、有形固定資産が272億69百万円減少したことなどによります。

負債合計は、前連結会計年度末に比べ139億45百万円減少し、1,146億3百万円となりました。これは主に事業構造引当金が33億67百万円計上された一方、繰延税金負債29億65百万円の減少、長期リース債務25億30百万円の減少などによります。

また、純資産合計は、当期純損失231億99百万円を計上したことなどにより、前連結会計年度末と比べ231億57百万円減少し156億97百万円となり、自己資本比率は11.2%ポイント下降し12.0%となりました。

### (3)経営成績の分析

#### （売上高）

当連結会計年度においては、特に韓国セグメントにおける需要が低迷し、グループ全体での販売量が伸び悩みました。および、全セグメントにおける販売単価の下落圧力が強く、販売量の伸び悩みと合わせて、売上高は前年度対比で大きく減少しております。このような状況の結果、当連結会計年度の売上高は、423億52百万円（前年同期比20.4%減）となりました。

#### （売上原価）

製造費用削減および、歩留改善を始めとする生産性改善に重点的に取り組んだ結果、製品単位面積当りの製造費用は確実に改善いたしましたが、販売単価の下落を上回ることが出来ませんでした。

このような状況の結果、当連結会計年度の売上原価は351億99百万円（前年同期比7.8%減）、対売上高比は83.1%となり、前連結会計年度に比べ11.3%増加しました。

#### （販売費及び一般管理費並びに営業利益）

当連結会計年度の販売費及び一般管理費は、59億53百万円となりました。販売費及び一般管理費のうち主要なものは、給与8億15百万円、運送費6億74百万円、のれん償却額14億58百万円及び研究開発費12億1百万円であります。

この結果、当連結会計年度の営業利益は12億円（前年同期比87.4%減）、売上高営業利益率は2.8%となり前連結会計年度に比べ低い水準となりました。

#### （営業外損益及び経常利益）

当連結会計年度の営業外収益は1億88百万円となり、営業外費用は、主に借入金に伴う支払利息等により28億52百万円となった結果、当連結会計年度の経常損失は14億64百万円（前年同期は経常利益60億78百万円）となりました。

#### （特別損益及び当期純利益）

当連結会計年度の特別利益は2億18百万円となりました。一方特別損失は、事業構造改善費用222億99百万円、溶解炉の改修に係る除却損11億63百万円などの発生により237億12百万円となりました。

この結果、税金等調整前当期純損失は249億58百万円となり、これに法人税、住民税及び事業税7億78百万円、過年度法人税等44百万円、法人税等調整額25億81百万円などを計上した結果、当期純損失は231億99百万円（前年同期は当期純利益22億14百万円）となりました。

(4) キャッシュ・フロー

当連結会計年度末の現金及び現金同等物(以下、「資金」という。)の残高は、前連結会計年度末に比べ111億56百万円減少し、41億82百万円となりました。当連結会計年度における活動ごとのキャッシュ・フローの状況とそれらの要因は次のとおりであります。

(営業活動によるキャッシュ・フロー)

営業活動によるキャッシュ・フローにつきましては、税金等調整前当期純損失249億58百万円が計上されたことに加え、売上債権の増加額31億24百万円、たな卸資産の増加額15億46百万円などの減少要因がありましたが、事業構造改善費用222億99百万円を計上し、減価償却費145億41百万円、のれん償却額14億58百万円などを計上したことから、減少要因を上回り66億55百万円(前年同期比74.1%減)のプラスとなりました。

(投資活動によるキャッシュ・フロー)

投資活動によるキャッシュ・フローにつきましては、それぞれの拠点における定期修繕に伴う支払いなど有形固定資産の取得による支出100億79百万円がありましたが、固定資産の売却13億81百万円により、投資活動に要した資金は87億54百万円(前年同期比36.0%減)となりました。

(財務活動によるキャッシュ・フロー)

財務活動によるキャッシュ・フローにつきましては、セール・アンド・リースバックによる収入30億94百万円、短期借入金の増加額13億円などがありましたが、長期借入金の約定返済90億円、リース債務の返済による支出54億28百万円により、90億57百万円のマイナス(前年同期は17億41百万円のプラス)となりました。

(5) 経営者の問題意識と今後の方針について

当社グループは、液晶ディスプレイ・パネル用ガラス基板の製造・販売する事業を推進するに当たり、アジアを中心とした国内外の液晶ディスプレイ・パネル業界を取り巻く環境の変化に対して適切な対応をすることが、当社グループの業績に大きな影響を与えるものと認識しております。

当社グループは、液晶ディスプレイ・パネル業界からのニーズへ対応すべく、ガラス基板の大型化及びスーパー・グリーン・ガラスの組成や製法の開発等を実現してまいりました。

今後も液晶ディスプレイ・パネル業界を取り巻く環境の変化への対応を最優先課題とし、更なる販売体制の強化、生産体制の強化・拡大・効率化及び品質面での優位性の確保に取り組んでまいりたいと考えております。

(6) 継続企業の前提に関する事項

「第5 経理の状況(1) 連結財務諸表 継続企業の前提に関する事項」に記載のとおり、当社グループにおいては、借入金に係る財務制限条項への抵触及び社債の償還に関連して、継続企業の前提に重要な疑義を生じさせるような事象又は状況が存在しております。

当社グループは、このような状況を解消するため、以下の対応策への取り組みを計画及び実施しております。

1. AvanStrate株式会社のリストラクチャリングの実施

日本拠点における生産規模の縮小及び人員削減を柱としたリストラクチャリングを実施し、コスト削減及び営業損益の改善に取り組んでおります。

2. AvanStrate Asia Pte Ltd.のリストラクチャリングの実施

グループレベルでの生産活動の最適化に向けて、AvanStrate Asia Pte Ltd.でのリストラクチャリングを実施しております。

3. 受注及び売上高の確保

受注状況が好調な市場にグループの生産能力を重点的に配分するとともに、品質の向上及び新製品の開発により、新規顧客の獲得に向けて継続的に取り組んでおります。

4. 財務体質の改善策

製造体制の集中化に伴う関連設備の売却などによる財務体質の改善策を検討しております。

上述の対応に加えて、取引金融機関に対しては適時に当社グループの経営成績及び財政状態を報告し、理解を得ることによって良好な関係を築き、既存の資産を活用した新規の資金調達や資金繰りの一層の安定化に努めるとともに、株式会社三菱東京UFJ銀行をエージェントとするシンジケート・ローンに係る財務制限条項の期限の利益喪失の請求権の放棄、第1回無担保社債償還金の支払いのためのリファイナンス等による対応を取引金融機関に要請しております。

### 第3【設備の状況】

#### 1【設備投資等の概要】

当社グループでは、溶解炉の定期修繕を中心として、平成25年3月期には当社グループ全体で100億79百万円の設備投資を実施しました。

各拠点における主な設備投資内容としましては、日本、台湾及び韓国での既存設備の修繕が中心となり、これらの所要資金につきましては、内部資金を活用するとともに、金融機関からの借入金により賄いました。

一方、既存の溶解炉を更新するなど、当連結会計年度において11億63百万円の設備に関する固定資産除却損を計上いたしました。

#### 2【主要な設備の状況】

当社グループにおける主要な設備は、次のとおりであります。

##### (1) 提出会社

平成25年3月31日現在

事業所名 (所在地)	セグメントの 名称	設備の内容	帳簿価額					従業員数 (人)	
			建物及び 構築物 (千円)	機械装置及び 車両運搬具 (千円)	土地 (千円) (面積㎡)	リース資産 (千円)	その他 (千円)		合計 (千円)
本社・四日市工場 (三重県四日市市)	日本	製造設備	663,694	9,142,473	- [23,853]	2,599,078	55,570	12,460,814	147 (17)

(注) 1. 上記「土地」中〔外書〕は、土地の賃借面積であり、一部の建物も含めて年間賃借料は327,641千円でありま

す。

2. 現在休止中の主要な設備はありません。

3. 上記の金額には消費税等は含まれておりません。

4. 従業員数は就業人員（当社から社外への出向者を除き、社外から当社への出向者を含む。）であり、臨時雇用者数（パートタイマー、人材会社からの派遣社員、季節工を含む。）は、年間の平均人員を（ ）外数で記載しております。

5. 上記の他、連結会社以外からの主要なリース設備としては、以下のものがあります。

事業所名 (所在地)	セグメント の名称	設備の内容	リース期間	年間リース料 (千円)	リース契約残高 (千円)
本社・四日市工場	日本	製造設備	1年～2年	18,927	7,310

##### (2) 国内子会社

該当事項はありません。

## (3) 在外子会社

平成25年3月31日現在

会社名	事業所名 (所在地)	セグメント の名称	設備の 内容	帳簿価額						従業員数 (人)
				建物及び 構築物 (千円)	機械装置 及び 車両運搬具 (千円)	土地 (千円) 〔面積㎡〕	リース 資産 (千円)	その他 (千円)	合計 (千円)	
AvanStrate Taiwan Inc.	台湾	台湾	製造設備	8,015,762	19,957,697	- 〔89,283〕	-	1,301,002	29,274,461	647 (-)
AvanStrate Asia Pte Ltd.	シンガポ ール共和国	シンガポ ール	製造設備	-	4,932,790	- 〔68,937〕	231,817	-	5,164,607	336 (-)
AvanStrate Korea Inc.	韓国	韓国	製造設備	8,608,690	11,365,989	- 〔88,770〕	3,496,876	4,099,093	27,570,648	378 (-)

(注) 1. 上記「土地」中〔外書〕は、土地の賃借面積であり、一部の建物も含めて年間賃借料は663,894千円でありま  
す。

2. 現在休止中の主要な設備はありません。

3. 上記の金額には消費税等は含まれておりません。

4. 従業員数は就業人員（当社グループからグループ外への出向者を除き、グループ外から当社グループへの出  
向者を含む。）であり、臨時雇用者数（パートタイマー、人材会社からの派遣社員、季節工を含む。）は、年間  
の平均人員を（ ）外数で記載しております。

## 3 【設備の新設、除却等の計画】

当社グループの設備投資については、景気予測、業界動向、投資効率等を総合的に勘案して策定しております。計画策  
定に当たってはグループ会議において提出会社を中心に調整を図っております。

なお、当連結会計年度末現在における重要な設備の新設、改修計画は次のとおりであります。

## (1) 重要な設備の新設

該当事項はありません。

## (2) 重要な改修

該当事項はありません。

## 第4【提出会社の状況】

### 1【株式等の状況】

#### (1)【株式の総数等】

##### 【株式の総数】

種類	発行可能株式総数(株)
普通株式	400,000,000
計	400,000,000

##### 【発行済株式】

種類	事業年度末現在発行数(株) (平成25年3月31日)	提出日現在発行数(株) (平成25年6月25日)	上場金融商品取引所名又は登録認可金融商品取引業協会名	内容
普通株式	99,258,900	99,258,900	非上場	単元株式数100株 (注)
計	99,258,900	99,258,900	-	-

(注) 当社の株式を譲渡により取得するには、取締役会の承認を要する旨定款第7条に定めております。

#### (2)【新株予約権等の状況】

会社法の規定に基づき発行した新株予約権は、次のとおりであります。

平成20年10月7日臨時株主総会決議及び平成20年10月7日取締役会決議

区分	事業年度末現在 (平成25年3月31日)	提出日の前月末現在 (平成25年5月31日)
新株予約権の数(個)	17,699	17,699
新株予約権のうち自己新株予約権の数(個)	3,699	3,735
新株予約権の目的となる株式の種類	普通株式	同左
新株予約権の目的となる株式の数(株)	1,769,900(注)1	1,769,900(注)1
新株予約権の行使時の払込金額(円)	1株当たり500(注)2	同左
新株予約権の行使期間	自平成22年10月11日 至平成30年10月5日	同左
新株予約権の行使により株式を発行する場合の株式の発行価格及び資本組入額(円)	発行価格 500 資本組入額 250	同左
新株予約権の行使の条件	(注)4	同左
新株予約権の譲渡に関する事項	譲渡及び質入れ等の処分を行うことができない。	同左
代用払込みに関する事項	-	-
組織再編成行為に伴う新株予約権の交付に関する事項	(注)6	同左

(注) 1. 平成20年10月7日開催の臨時株主総会における決議の日(以下、「決議日」という。)以降に、当社が株式分割又は株式併合を行う場合、次の算式により目的となる株式の数を調整するものとします。ただし、かかる調整は、新株予約権のうち、当該時点で行使されていない新株予約権の目的たる株式の数についてのみ行われ、調整の結果生じる1株未満の株式については、これを切り捨てるものとします。

調整後付与株式数 = 調整前株式数 × 分割又は併合の比率

なお、上記の他、新株予約権発行決議日以降に、当社の合併、会社分割、株式交換、株式移転その他の組織再編行為(以下、「当社組織再編」という。)に伴い株式数の調整を必要とする場合、その他これらの場合に準じて株式数の調整を必要とする場合には、当社は合理的な範囲で適切に株式数の調整を行うものとします。

2. 決議日以降に当社が株式分割又は株式併合を行う場合は、次の算式により新株予約権の行使に係る出資金額を調整し、調整により生ずる1円未満の端数は切り上げます。

$$\text{調整後出資金額} = \frac{\text{調整前出資金額}}{\text{分割・併合の比率}}$$

なお、上記の他、新株予約権発行決議日以降に当社組織再編に伴い株式数の調整を必要とする場合、その他これらの場合に準じて株式数の調整を必要とする場合には、当社は合理的な範囲で適切に出資金額の調整を行うものとし、

3. 新株予約権の行使により株式を発行する場合における増加する資本金及び資本準備金に関する事項については、次のとおりであります。
- (1) 新株予約権の行使により株式を発行する場合において増加する資本金の額は、会社計算規則第17条第1項に従い算出される資本金等増加限度額の2分の1の金額とし、計算の結果1円未満の端数が生じたときは、その端数を切り上げるものとする。
  - (2) 新株予約権の行使により株式を発行する場合において増加する資本準備金の額は、上記(1)記載の資本金等増加限度額から上記(1)に定める増加する資本金の額を減じた額とする。
4. 新株予約権の行使の条件は、次のとおりであります。
- (1) 新株予約権の割当を受けた者（以下、「新株予約権者」という。）は、平成20年9月2日現在において当社議決権株式の45%以上を単独で保有する株主（以下、「単独主要株主」という。）並びに平成20年9月2日現在において当社議決権株式の過半数をグループ全体で保有する株主及びそのグループ会社（以下、「グループ主要株主等」といい、単独主要株主とあわせて「主要株主等」という。）が、第三者に当該時点において自己が保有する当社の株式の全てを一括して譲渡する場合、当社株式が金融商品取引所（日本国外における同種の組織を含む。）に上場された場合、又は単独主要株主もしくはグループ主要株主等のいずれかが、当該譲渡時点において自己が保有する当社の株式の全てを一括して第三者に譲渡する場合であって新株予約権者に対して当該一括での譲渡への参加要求があった場合に限り、新株予約権を行使することができる。
  - (2) 新株予約権者は、平成21年10月10日、平成22年10月10日、平成23年10月10日、平成24年10月10日、及び平成25年10月10日に、新株予約権の20%ずつが権利行使可能となる（以下、権利行使可能となることを「ベスティング」という。）但し、新株予約権者が当社又は当社の完全子会社の取締役、監査役、執行役、顧問、使用人のいずれの地位も失った場合又は死亡した場合は、当該時点以降のベスティングは中止する。  
なお、ベスティングされる新株予約権の数については、新株予約権者に発行された新株予約権の数にベスティング割合を乗じて算定するものとし、1株未満の株式についてはこれを切り捨てる。また5回目のベスティングにおいて、新株予約権者に発行された新株予約権のうちベスティングされていない残りの当該新株予約権も全てベスティングされるものとする。
  - (3) 前項に関わらず、(1)乃至（但し）については、同時に主要株主等の売却比率が67%を超えたとき）、又は新株予約権者が当社を退社し、かつ、当社の取締役会がベスティングを認めた場合には、その時点において新株予約権者に発行された新株予約権のうちベスティングされていない残りの当該新株予約権は全てベスティングされるものとする。（但し、の場合を除いて、当該時点において前項但書によってベスティングが中止されていた場合を除く。）
  - (4) 新株予約権者が死亡した場合、その相続人は、取締役会決議に基づき、新株予約権割当契約等の地位を承継することを条件に、ベスティング済みの新株予約権に限りこれを相続することができる。
5. 当社が新株予約権を取得することができる事由及び条件は、次のとおりであります。
- (1) 新株予約権者が当社又は当社の完全子会社において、懲戒解雇もしくは取締役、監査役、執行役又は顧問を解任された場合、出向関係が解消されることによって当社又は当社の完全子会社において業務に従事しなくなった場合、又は自己都合による退職をした場合は、当該新株予約権者に発行された全ての新株予約権を随時、無償にて取得することができる。
  - (2) 新株予約権者が会社都合による退職をした場合、定年（取締役、監査役、執行役、顧問、使用人のいずれでもなくなった時）となった場合、当社又は当社の完全子会社の就業規則に基づき懲戒処分（懲戒解雇を除く。）を受けた場合、新株予約権者について破産、民事再生もしくはその他の倒産手続が開始された場合、又は死亡した場合は、新株予約権者に発行された新株予約権のうちベスティングされていない部分を随時、無償にて取得することができる。
  - (3) 単独主要株主もしくはグループ主要株主等のいずれかが、自己が保有している当社の株式全てを一括して第三者に譲渡する場合であって、新株予約権者に対して当該一括での譲渡への参加要求があった場合、又は主要株主等が保有している当社の株式の全てを一括して第三者に譲渡する場合、当該譲渡の実行日の翌日以後に、当該実行日に未行使の全ての新株予約権を、随時、無償にて取得することができる。



- (4) 新株予約権者が当社又は当社の完全子会社と実質的に競合する会社に転職した場合又は自ら当社又は当社の完全子会社と実質的に競合する営業を営んだ場合は、当該新株予約権者に発行された全ての新株予約権を無償にて取得することができる。
- (5) 新株予約権者が当社と新株予約権者との間で締結する「第1回新株予約権割当契約書」又はこれに関連する覚書に違反した場合は、当該新株予約権者に発行した全ての新株予約権を無償にて取得することができる。

6. 組織再編成行為に伴う新株予約権の交付については、次のとおりであります。

- (1) 当社が完全子会社となる株式交換もしくは株式移転を行うとき、当社が消滅会社となる合併を行うとき、又は会社分割を行い分割先の会社に新株予約権を移転させるときは、当社にかかる新株予約権を消滅させ、当該株式交換もしくは株式移転により完全親会社となる会社、合併後の存続会社、又は会社分割による分割先の会社（以下、これらを「再編後新会社」と総称する。）から新たな新株予約権を、新株予約権者に交付する。ただし、当該株式交換に係る株式交換契約書、当該株式移転に係る株式移転計画、当該合併に係る合併契約書、又は当該会社分割にかかる分割計画において以下の内容の定めがなされた場合に限る。

交付する新株予約権の数

当社組織再編の効力発生時点において新株予約権者が保有する新株予約権の数と同一の数を交付する。新株予約権の目的となる再編後新会社の株式の種類及び数

再編後新会社の普通株式とする。

株式の数については、新株予約権1個あたり1株（調整がなされた場合には調整後の株式の数）を株式交換、株式移転、合併又は会社分割の比率（以下、「割当比率」という。）に応じて調整するものとし、調整により1株未満の端数が生じた場合にこれを切り捨てる。

新株予約権の行使に際して出資される金額

出資金額は、次の算式により計算決定し、計算による1円未満の端数は切り上げる。

$$\text{組織再編後出資金額} = \frac{\text{組織再編前出資金額}}{\text{割当比率}}$$

新株予約権行使期間

行使期間は、平成22年10月11日又は組織再編の効力発生日のいずれか遅い日より、平成30年10月5日までとする。

新株予約権の行使により株式を発行する場合における増加する資本金及び資本準備金

上記3. に準じて決定するものとする。

新株予約権の行使条件並びに取得事由及び条件

新株予約権の行使条件並びに取得事由及び条件は上記4. 及び5. に準じて定める。

新株予約権の譲渡制限

新株予約権を譲渡するときは、再編後新会社の承認を要するものとする。

7. 平成22年6月30日付で、普通株式1株を100株に分割しております。

## 平成21年6月19日定時株主総会決議及び平成21年6月19日取締役会決議

区分	事業年度末現在 (平成25年3月31日)	提出日の前月末現在 (平成25年5月31日)
新株予約権の数(個)	642	642
新株予約権のうち自己新株予約権の数(個)	-	-
新株予約権の目的となる株式の種類	普通株式	同左
新株予約権の目的となる株式の数(株)	64,200(注)1	64,200(注)1
新株予約権の行使時の払込金額(円)	1株当たり500(注)2	同左
新株予約権の行使期間	自平成23年6月21日 至平成31年6月15日	同左
新株予約権の行使により株式を発行する場合の株式の発行価格及び資本組入額(円)	発行価格 500 資本組入額 250	同左
新株予約権の行使の条件	(注)4	同左
新株予約権の譲渡に関する事項	譲渡及び質入れ等の処分を行うことができない。	同左
代用払込みに関する事項	-	-
組織再編成行為に伴う新株予約権の交付に関する事項	(注)6	同左

(注)1. 平成21年6月19日定時株主総会における決議の日(以下、「決議日」という。)以降に、当社が株式分割又は株式併合を行う場合、次の算式により目的となる株式の数を調整するものとします。ただし、かかる調整は、新株予約権のうち、当該時点で行使されていない新株予約権の目的たる株式の数についてののみ行われ、調整の結果生じる1株未満の株式については、これを切り捨てるものとします。

調整後付与株式数 = 調整前株式数 × 分割又は併合の比率

なお、上記の他新株予約権発行決議日以降に、当社の合併、会社分割、株式交換、株式移転その他の組織再編行為(以下、「当社組織再編」という。)に伴い株式数の調整を必要とする場合、その他これらの場合に準じて株式数の調整を必要とする場合は、当社は合理的な範囲で適切に株式数の調整を行うものとします。

2. 決議日以降に当社が株式分割又は株式併合を行う場合は、次の算式により新株予約権の行使に係る出資金額を調整し、調整により生ずる1円未満の端数は切り上げます。

$$\text{調整後出資金額} = \frac{\text{調整前出資金額}}{\text{分割・併合の比率}}$$

なお、上記の他、新株予約権発行決議日以降に当社組織再編に伴い株式数の調整を必要とする場合、その他これらの場合に準じて株式数の調整を必要とする場合には、当社は合理的な範囲で適切に出資金額の調整を行うものとします。

3. 新株予約権の行使により株式を発行する場合における増加する資本金及び資本準備金に関する事項については、次のとおりであります。

- (1) 新株予約権の行使により株式を発行する場合において増加する資本金の額は、会社計算規則第17条第1項に従い算出される資本金等増加限度額の2分の1の金額とし、計算の結果1円未満の端数が生じたときは、その端数を切り上げるものとする。
- (2) 新株予約権の行使により株式を発行する場合において増加する資本準備金の額は、上記(1)記載の資本金等増加限度額から上記(1)に定める増加する資本金の額を減じた額とする。

4. 新株予約権の行使の条件は、次のとおりであります。

- (1) 新株予約権の割当を受けた者(以下、「新株予約権者」という。)は、平成21年6月3日現在において当社議決権株式の45%以上を単独で保有する株主(以下、「単独主要株主」という。)並びに平成21年6月3日現在において当社議決権株式の過半数をグループ全体で保有する株主及びそのグループ会社(以下、「グループ主要株主等」といい、単独主要株主とあわせて「主要株主等」という。)が、第三者に当該時点において自己が保有する当社の株式の全てを一括して譲渡する場合、当社株式が金融商品取引所(日本国外における同種の組織を含む。)に上場された場合、又は単独主要株主もしくはグループ主要株主等のいずれかが、当該譲渡時点において自己が保有する当社の株式の全てを一括して第三者に譲渡する場合であって新株予約権者に対して当該一括での譲渡への参加要求があった場合に限り、新株予約権を行使することができる。

- (2) 新株予約権者は、平成22年6月20日、平成23年6月20日、平成24年6月20日、平成25年6月20日、及び平成26年6月20日に、新株予約権の20%ずつが権利行使可能となる（以下、権利行使可能となることを「ベスティング」という。）但し、新株予約権者が当社又は当社の完全子会社の取締役、監査役、執行役、顧問、使用人のいずれの地位も失った場合又は死亡した場合は、当該時点以降のベスティングは中止する。なお、ベスティングされる新株予約権の数については、新株予約権者に発行された新株予約権の数にベスティング割合を乗じて算定するものとし、1株未満の株式についてはこれを切り捨てる。また5回目のベスティングにおいて、新株予約権者に発行された新株予約権のうちベスティングされていない残りの当該新株予約権も全てベスティングされるものとする。
- (3) 前項に関わらず、(1)乃至（但し）については、同時に主要株主等の売却比率が67%を超えたとき）、又は新株予約権者が当社を退社し、かつ、当社の取締役会がベスティングを認めた場合には、その時点において新株予約権者に発行された新株予約権のうちベスティングされていない残りの当該新株予約権は全てベスティングされるものとする。（ただし、の場合を除いて、当該時点において前項但書によってベスティングが中止されていた場合を除く。）
- (4) 新株予約権者が死亡した場合、その相続人は、取締役会決議に基づき、新株予約権割当契約等の地位を承継することを条件に、ベスティング済みの新株予約権に限りこれを相続することができる。
5. 当社が新株予約権を取得することができる事由及び条件は、次のとおりであります。
- (1) 新株予約権者が当社又は当社の完全子会社において、懲戒解雇もしくは取締役、監査役、執行役又は顧問を解任された場合、出向関係が解消されることによって当社又は当社の完全子会社において業務に従事しなくなった場合、又は自己都合による退職をした場合は、当該新株予約権者に発行された全ての新株予約権を随時、無償にて取得することができる。
- (2) 新株予約権者が会社都合による退職をした場合、定年（取締役、監査役、執行役、顧問、使用人のいずれでもなくなった時）となった場合、当社又は当社の完全子会社の就業規則に基づき懲戒処分（懲戒解雇を除く。）を受けた場合、新株予約権者について破産、民事再生もしくはその他の倒産手続が開始された場合、又は死亡した場合は、新株予約権者に発行された新株予約権のうちベスティングされていない部分を随時、無償にて取得することができる。
- (3) 単独主要株主もしくはグループ主要株主等のいずれかが、自己が保有している当社の株式全てを一括して第三者に譲渡する場合であって、新株予約権者に対して当該一括での譲渡への参加要求があった場合、又は主要株主等が保有している当社の株式の全てを一括して第三者に譲渡する場合、当該譲渡の実行日の翌日以後に、当該実行日に未行使の全ての新株予約権を、随時、無償にて取得することができる。
- (4) 新株予約権者が当社又は当社の完全子会社と実質的に競合する会社に転職した場合又は自ら当社又は当社の完全子会社と実質的に競合する営業を営んだ場合は、当該新株予約権者に発行された全ての新株予約権を無償にて取得することができる。
- (5) 新株予約権者が当社と新株予約権者との間で締結する「第2回新株予約権割当契約書」又はこれに関連する覚書に違反した場合は、当該新株予約権者に発行した全ての新株予約権を無償にて取得することができる。
6. 組織再編成行為に伴う新株予約権の交付については、次のとおりであります。
- (1) 当社が完全子会社となる株式交換もしくは株式移転を行うとき、当社が消滅会社となる合併を行うとき、又は会社分割を行い分割先の会社に新株予約権を移転させるときは、当社にかかる新株予約権を消滅させ、当該株式交換もしくは株式移転により完全親会社となる会社、合併後の存続会社、又は会社分割による分割先の会社（以下、これらを「再編後新会社」と総称する。）から新たな新株予約権を、新株予約権者に交付する。ただし、当該株式交換に係る株式交換契約書、当該株式移転に係る株式移転計画、当該合併に係る合併契約書、又は当該会社分割にかかる分割計画において以下の内容の定めがなされた場合に限る。
- 交付する新株予約権の数
- 当社組織再編の効力発生時点において新株予約権者が保有する新株予約権の数と同一の数を交付する。新株予約権の目的となる再編後新会社の株式の種類及び数
- 再編後新会社の普通株式とする。
- 株式の数については、新株予約権1個あたり1株（調整がなされた場合には調整後の株式の数）を株式交換、株式移転、合併又は会社分割の比率（以下、「割当比率」という。）に応じて調整するものとし、調整により1株未満の端数が生じた場合にこれを切り捨てる。

新株予約権の行使に際して出資される金額

出資金額は、次の算式により計算決定し、計算による1円未満の端数は切り上げる。

$$\text{組織再編後出資金額} = \frac{\text{組織再編前出資金額}}{\text{割当比率}}$$

新株予約権行使期間

行使期間は、平成23年6月21日又は組織再編の効力発生日のいずれか遅い日より、平成31年6月15日までとする。

新株予約権の行使により株式を発行する場合における増加する資本金及び資本準備金

上記3. に準じて決定するものとする。

新株予約権の行使条件並びに取得事由及び条件

新株予約権の行使条件並びに取得事由及び条件は上記4. 及び5. に準じて定める。

新株予約権の譲渡制限

新株予約権を譲渡するときは、再編後新会社の承認を要するものとする。

7. 平成22年6月30日付で、普通株式1株を100株に分割しております。

平成21年11月20日臨時株主総会決議及び平成21年11月20日取締役会決議

区分	事業年度末現在 (平成25年3月31日)	提出日の前月末現在 (平成25年5月31日)
新株予約権の数(個)	480	480
新株予約権のうち自己新株予約権の数(個)	117	143
新株予約権の目的となる株式の種類	普通株式	同左
新株予約権の目的となる株式の数(株)	48,000(注)1	48,000(注)1
新株予約権の行使時の払込金額(円)	1株当たり500(注)2	同左
新株予約権の行使期間	自平成23年11月21日 至平成31年11月20日	同左
新株予約権の行使により株式を発行する場合の株式の発行価格及び資本組入額(円)	発行価格 500 資本組入額 250	同左
新株予約権の行使の条件	(注)4	同左
新株予約権の譲渡に関する事項	譲渡及び質入れ等の処分を行うことができない。	同左
代用払込みに関する事項	-	-
組織再編成行為に伴う新株予約権の交付に関する事項	(注)6	同左

(注)1. 平成21年11月20日臨時株主総会における決議の日(以下、「決議日」という。)以降に、当社が株式分割又は株式併合を行う場合、次の算式により目的となる株式の数を調整するものとします。ただし、かかる調整は、新株予約権のうち、当該時点で行使されていない新株予約権の目的たる株式の数についてのみ行われ、調整の結果生じる1株未満の株式については、これを切り捨てるものとします。

$$\text{調整後付与株式数} = \text{調整前株式数} \times \text{分割又は併合の比率}$$

なお、上記の他、新株予約権発行決議日以降に、当社の合併、会社分割、株式交換、株式移転その他の組織再編行為(以下、「当社組織再編」という。)に伴い株式数の調整を必要とする場合、その他これらの場合に準じて株式数の調整を必要とする場合には、当社は合理的な範囲で適切に株式数の調整を行うものとします。

2. 決議日以降に当社が株式分割又は株式併合を行う場合は、次の算式により新株予約権の行使に係る出資金額を調整し、調整により生ずる1円未満の端数は切り上げます。

$$\text{調整後出資金額} = \frac{\text{調整前出資金額}}{\text{分割・併合の比率}}$$

なお、上記の他、新株予約権発行決議日以降に当社組織再編に伴い株式数の調整を必要とする場合、その他これらの場合に準じて株式数の調整を必要とする場合には、当社は合理的な範囲で適切に出資金額の調整を行うものとします。

3. 新株予約権の行使により株式を発行する場合における増加する資本金及び資本準備金に関する事項については、次のとおりであります。
- (1) 新株予約権の行使により株式を発行する場合において増加する資本金の額は、会社計算規則第17条第1項に従い算出される資本金等増加限度額の2分の1の金額とし、計算の結果1円未満の端数が生じたときは、その端数を切り上げるものとする。
  - (2) 新株予約権の行使により株式を発行する場合において増加する資本準備金の額は、上記(1)記載の資本金等増加限度額から上記(1)に定める増加する資本金の額を減じた額とする。
4. 新株予約権の行使の条件は、次のとおりであります。
- (1) 新株予約権の割当を受けた者（以下、「新株予約権者」という。）は、平成21年11月20日現在において当社議決権株式の45%以上を単独で保有する株主（以下、「単独主要株主」という。）並びに平成21年11月20日現在において当社議決権株式の過半数をグループ全体で保有する株主及びそのグループ会社（以下、「グループ主要株主等」といい、単独主要株主とあわせて「主要株主等」という。）が、第三者に当該時点において自己が保有する当社の株式の全てを一括して譲渡する場合、当社株式が金融商品取引所（日本国外における同種の組織を含む。）に上場された場合、又は単独主要株主もしくはグループ主要株主等のいずれかが、当該譲渡時点において自己が保有する当社の株式の全てを一括して第三者に譲渡する場合であって新株予約権者に対して当該一括での譲渡への参加要求があった場合に限り、新株予約権を行使することができる。
  - (2) 新株予約権者は、平成22年11月20日、平成23年11月20日、平成24年11月20日、平成25年11月20日、及び平成26年11月20日に、新株予約権の20%ずつが権利行使可能となる（以下、権利行使可能となることを「ベスティング」という。）但し、新株予約権者が当社又は当社の完全子会社の取締役、監査役、執行役、顧問、使用人のいずれの地位も失った場合又は死亡した場合は、当該時点以降のベスティングは中止する。なお、ベスティングされる新株予約権の数については、新株予約権者に発行された新株予約権の数にベスティング割合を乗じて算定するものとし、1株未満の株式についてはこれを切り捨てる。また5回目のベスティングにおいて、新株予約権者に発行された新株予約権のうちベスティングされていない残りの当該新株予約権も全てベスティングされるものとする。
  - (3) 前項に関わらず、(1)乃至（但し）については、同時に主要株主等の売却比率が67%を超えたとき）、又は新株予約権者が当社を退社し、かつ、当社の取締役会がベスティングを認めた場合には、その時点において新株予約権者に発行された新株予約権のうちベスティングされていない残りの当該新株予約権は全てベスティングされるものとする。（ただし、の場合を除いて、当該時点において前項但書によってベスティングが中止されていた場合を除く。）
  - (4) 新株予約権者が死亡した場合、その相続人は、取締役会決議に基づき、新株予約権割当契約等の地位を承継することを条件に、ベスティング済みの新株予約権に限りこれを相続することができる。
5. 当社が新株予約権を取得することができる事由及び条件は、次のとおりであります。
- (1) 新株予約権者が当社又は当社の完全子会社において、懲戒解雇もしくは取締役、監査役、執行役又は顧問を解任された場合、出向関係が解消されることによって当社又は当社の完全子会社において業務に従事しなくなった場合、又は自己都合による退職をした場合は、当該新株予約権者に発行された全ての新株予約権を随時、無償にて取得することができる。
  - (2) 新株予約権者が会社都合による退職をした場合、定年（取締役、監査役、執行役、顧問、使用人のいずれでもなくなった時）となった場合、当社又は当社の完全子会社の就業規則に基づき懲戒処分（懲戒解雇を除く。）を受けた場合、新株予約権者について破産、民事再生もしくはその他の倒産手続が開始された場合、又は死亡した場合は、新株予約権者に発行された新株予約権のうちベスティングされていない部分を随時、無償にて取得することができる。
  - (3) 単独主要株主もしくはグループ主要株主等のいずれかが、自己が保有している当社の株式全てを一括して第三者に譲渡する場合であって、新株予約権者に対して当該一括での譲渡への参加要求があった場合、又は主要株主等が保有している当社の株式の全てを一括して第三者に譲渡する場合、当該譲渡の実行日の翌日以後に、当該実行日に未行使の全ての新株予約権を、随時、無償にて取得することができる。
  - (4) 新株予約権者が当社又は当社の完全子会社と実質的に競合する会社に転職した場合又は自ら当社又は当社の完全子会社と実質的に競合する営業を営んだ場合は、当該新株予約権者に発行された全ての新株予約権を無償にて取得することができる。
  - (5) 新株予約権者が当社と新株予約権者との間で締結する「第3回新株予約権割当契約書」又はこれに関連する覚書に違反した場合は、当該新株予約権者に発行した全ての新株予約権を無償にて取得することができる。

6. 組織再編成行為に伴う新株予約権の交付については、次のとおりであります。

- (1) 当社が完全子会社となる株式交換もしくは株式移転を行うとき、当社が消滅会社となる合併を行うとき、又は会社分割を行い分割先の会社に新株予約権を移転させるときは、当社にかかる新株予約権を消滅させ、当該株式交換もしくは株式移転により完全親会社となる会社、合併後の存続会社、又は会社分割による分割先の会社（以下、これらを「再編後新会社」と総称する。）から新たな新株予約権を、新株予約権者に交付する。ただし、当該株式交換に係る株式交換契約書、当該株式移転に係る株式移転計画、当該合併に係る合併契約書、又は当該会社分割にかかる分割計画において以下の内容の定めがなされた場合に限る。

交付する新株予約権の数

当社組織再編の効力発生時点において新株予約権者が保有する新株予約権の数と同一の数を交付する。新株予約権の目的となる再編後新会社の株式の種類及び数

再編後新会社の普通株式とする。

株式の数については、新株予約権 1 個あたり 1 株（調整がなされた場合には調整後の株式の数）を株式交換、株式移転、合併又は会社分割の比率（以下、「割当比率」という。）に応じて調整するものとし、調整により 1 株未満の端数が生じた場合にこれを切り捨てる。

新株予約権の行使に際して出資される金額

出資金額は、次の算式により計算決定し、計算による 1 円未満の端数は切り上げる。

$$\text{組織再編後出資金額} = \frac{\text{組織再編前出資金額}}{\text{割当比率}}$$

新株予約権行使期間

行使期間は、平成23年11月21日又は組織再編の効力発生日のいずれか遅い日より、平成31年11月20日までとする。

新株予約権の行使により株式を発行する場合における増加する資本金及び資本準備金

上記 3. に準じて決定するものとする。

新株予約権の行使条件並びに取得事由及び条件

新株予約権の行使条件並びに取得事由及び条件は上記 4. 及び 5. に準じて定める。

新株予約権の譲渡制限

新株予約権を譲渡するときは、再編後新会社の承認を要するものとする。

7. 平成22年 6 月30日付で、普通株式 1 株を100株に分割しております。

平成22年 3 月19日臨時株主総会決議及び平成22年 3 月19日取締役会決議

区分	事業年度末現在 (平成25年 3 月31日)	提出日の前月末現在 (平成25年 5 月31日)
新株予約権の数(個)	205	205
新株予約権のうち自己新株予約権の数(個)	75	75
新株予約権の目的となる株式の種類	普通株式	同左
新株予約権の目的となる株式の数(株)	20,500(注) 1	20,500(注) 1
新株予約権の行使時の払込金額(円)	1株当たり1,022(注) 2	同左
新株予約権の行使期間	自平成24年 3 月20日 至平成32年 3 月19日	同左
新株予約権の行使により株式を発行する場合の株式の発行価格及び資本組入額(円)	発行価格 1,022 資本組入額 511	同左
新株予約権の行使の条件	(注) 4	同左
新株予約権の譲渡に関する事項	譲渡及び質入れ等の処分を行うことができない。	同左
代用払込みに関する事項	-	-
組織再編成行為に伴う新株予約権の交付に関する事項	(注) 6	同左

- (注) 1. 平成22年3月19日臨時株主総会における決議の日(以下、「決議日」という。)以降に、当社が株式分割又は株式併合を行う場合、次の算式により目的となる株式の数を調整するものとします。ただし、かかる調整は、新株予約権のうち、当該時点で行使されていない新株予約権の目的たる株式の数についてのみ行われ、調整の結果生じる1株未満の株式については、これを切り捨てるものとします。

$$\text{調整後付与株式数} = \text{調整前株式数} \times \text{分割又は併合の比率}$$

なお、上記の他、新株予約権発行決議日以降に、当社の合併、会社分割、株式交換、株式移転その他の組織再編行為(以下、「当社組織再編」という。)に伴い株式数の調整を必要とする場合、その他これらの場合に準じて株式数の調整を必要とする場合には、当社は合理的な範囲で適切に株式数の調整を行うものとします。

2. 決議日以降に当社が株式分割又は株式併合を行う場合は、次の算式により新株予約権の行使に係る出資金額を調整し、調整により生ずる1円未満の端数は切り上げます。

$$\text{調整後出資金額} = \frac{\text{調整前出資金額}}{\text{分割・併合の比率}}$$

なお、上記の他、新株予約権発行決議日以降に当社組織再編に伴い株式数の調整を必要とする場合、その他これらの場合に準じて株式数の調整を必要とする場合には、当社は合理的な範囲で適切に出資金額の調整を行うものとします。

3. 新株予約権の行使により株式を発行する場合における増加する資本金及び資本準備金に関する事項については、次のとおりであります。

- (1) 新株予約権の行使により株式を発行する場合において増加する資本金の額は、会社計算規則第17条第1項に従い算出される資本金等増加限度額の2分の1の金額とし、計算の結果1円未満の端数が生じたときは、その端数を切り上げるものとする。
- (2) 新株予約権の行使により株式を発行する場合において増加する資本準備金の額は、上記(1)記載の資本金等増加限度額から上記(1)に定める増加する資本金の額を減じた額とする。

4. 新株予約権の行使の条件は、次のとおりであります。

- (1) 新株予約権の割当を受けた者(以下、「新株予約権者」という。)は、平成22年3月19日現在において当社議決権株式の45%以上を単独で保有する株主(以下、「単独主要株主」という。)並びに平成22年3月19日現在において当社議決権株式の過半数をグループ全体で保有する株主及びそのグループ会社(以下「グループ主要株主等」といい、単独主要株主とあわせて「主要株主等」という。)が、第三者に当該時点において自己が保有する当社の株式の全てを一括して譲渡する場合、当社株式が金融商品取引所(日本国外における同種の組織を含む。)に上場された場合、又は単独主要株主もしくはグループ主要株主等のいずれかが、当該譲渡時点において自己が保有する当社の株式の全てを一括して第三者に譲渡する場合であって新株予約権者に対して当該一括での譲渡への参加要求があった場合に限り、新株予約権を行使することができる。

- (2) 新株予約権者は、平成23年3月19日、平成24年3月19日、平成25年3月19日、平成26年3月19日、及び平成27年3月19日に、新株予約権の20%ずつが権利行使可能となる(以下、権利行使可能となることを「ベスティング」という。)但し、新株予約権者が当社又は当社の完全子会社の取締役、監査役、執行役、顧問、使用人のいずれの地位も失った場合又は死亡した場合は、当該時点以降のベスティングは中止する。なお、ベスティングされる新株予約権の数については、新株予約権者に発行された新株予約権の数にベスティング割合を乗じて算定するものとし、1株未満の株式についてはこれを切り捨てる。また5回目のベスティングにおいて、新株予約権者に発行された新株予約権のうちベスティングされていない残りの当該新株予約権も全てベスティングされるものとする。

- (3) 前項に関わらず、(1)乃至(但し)については、同時に主要株主等の売却比率が67%を超えたとき)、又は新株予約権者が当社を退社し、かつ、当社の取締役会がベスティングを認めた場合には、その時点において新株予約権者に発行された新株予約権のうちベスティングされていない残りの当該新株予約権は全てベスティングされるものとする。(ただし、の場合を除いて、当該時点において前項但書によってベスティングが中止されていた場合を除く。)

- (4) 新株予約権者が死亡した場合、その相続人は、取締役会決議に基づき、新株予約権割当契約等の地位を承継することを条件に、ベスティング済みの新株予約権に限りこれを相続することができる。

5. 当社が新株予約権を取得することができる事由及び条件は、次のとおりであります。

- (1) 新株予約権者が当社又は当社の完全子会社において、懲戒解雇もしくは取締役、監査役、執行役又は顧問を解任された場合、出向関係が解消されることによって当社又は当社の完全子会社において業務に従事しなくなった場合、又は自己都合による退職をした場合は、当該新株予約権者に発行された全ての新株予約権を随時、無償にて取得することができる。

- (2) 新株予約権者が会社都合による退職をした場合、定年（取締役、監査役、執行役、顧問、使用人のいずれでもなくなった時）となった場合、当社又は当社の完全子会社の就業規則に基づき懲戒処分（懲戒解雇を除く。）を受けた場合、新株予約権者について破産、民事再生もしくはその他の倒産手続が開始された場合、又は死亡した場合は、新株予約権者に発行された新株予約権のうちベスティングされていない部分を随時、無償にて取得することができる。
- (3) 単独主要株主もしくはグループ主要株主等のいずれかが、自己が保有している当社の株式全てを一括して第三者に譲渡する場合であって、新株予約権者に対して当該一括での譲渡への参加要求があった場合、又は主要株主等が保有している当社の株式の全てを一括して第三者に譲渡する場合、当該譲渡の実行日の翌日以後に、当該実行日に未行使の全ての新株予約権を、随時、無償にて取得することができる。
- (4) 新株予約権者が当社又は当社の完全子会社と実質的に競合する会社に転職した場合又は自ら当社又は当社の完全子会社と実質的に競合する営業を営んだ場合は、当該新株予約権者に発行された全ての新株予約権を無償にて取得することができる。
- (5) 新株予約権者が当社と新株予約権者との間で締結する「第4回新株予約権割当契約書」又はこれに関連する覚書に違反した場合は、当該新株予約権者に発行した全ての新株予約権を無償にて取得することができる。

6. 組織再編成行為に伴う新株予約権の交付については、次のとおりであります。

- (1) 当社が完全子会社となる株式交換もしくは株式移転を行うとき、当社が消滅会社となる合併を行うとき、又は会社分割を行い分割先の会社に新株予約権を移転させるときは、当社にかかる新株予約権を消滅させ、当該株式交換もしくは株式移転により完全親会社となる会社、合併後の存続会社、又は会社分割による分割先の会社（以下、これらを「再編後新会社」と総称する。）から新たな新株予約権を、新株予約権者に交付する。ただし、当該株式交換に係る株式交換契約書、当該株式移転に係る株式移転計画、当該合併に係る合併契約書、又は当該会社分割にかかる分割計画において以下の内容の定めがなされた場合に限る。

交付する新株予約権の数

当社組織再編の効力発生時点において新株予約権者が保有する新株予約権の数と同一の数を交付する。新株予約権の目的となる再編後新会社の株式の種類及び数

再編後新会社の普通株式とする。

株式の数については、新株予約権1個あたり1株（調整がなされた場合には調整後の株式の数）を株式交換、株式移転、合併又は会社分割の比率（以下、「割当比率」という。）に応じて調整するものとし、調整により1株未満の端数が生じた場合にこれを切り捨てる。

新株予約権の行使に際して出資される金額

出資金額は、次の算式により計算決定し、計算による1円未満の端数は切り上げる。

$$\text{組織再編後出資金額} = \frac{\text{組織再編前出資金額}}{\text{割当比率}}$$

新株予約権行使期間

行使期間は、平成24年3月20日又は組織再編の効力発生日のいずれか遅い日より、平成32年3月19日までとする。

新株予約権の行使により株式を発行する場合における増加する資本金及び資本準備金

上記3. に準じて決定するものとする。

新株予約権の行使条件並びに取得事由及び条件

新株予約権の行使条件並びに取得事由及び条件は上記4. 及び5. に準じて定める。

新株予約権の譲渡制限

新株予約権を譲渡するときは、再編後新会社の承認を要するものとする。

7. 平成22年6月30日付で、普通株式1株を100株に分割しております。

(3) 【行使価額修正条項付新株予約権付社債券等の行使状況等】

該当事項はありません。

(4) 【ライツプランの内容】

該当事項はありません。



(5) 【発行済株式総数、資本金等の推移】

(平成20年9月1日の吸収合併における存続会社の発行済株式総数、資本金等の推移)

年月日	発行済株式総 数増減数(株)	発行済株式総 数残高(株)	資本金増減額 (千円)	資本金残高 (千円)	資本準備金増 減額(千円)	資本準備金残 高(千円)
平成20年2月8日 (注)1	2	2	50	50	50	50
平成20年6月2日 (注)2	512,516	512,518	12,812,900	12,812,950	12,812,900	12,812,950

(注)1. 設立に伴う増加であります。

2. 有償第三者割当

割当先 Carlyle Japan Partners II, L.P.、Carlyle Japan International Partners II, L.P.  
CJP II Co-Invest, L.P.、CJIP II Co-Invest, L.P.、  
CJP Co-Investment II A, L.P.、CJP Co-Investment II B, L.P.

発行価格 50千円

資本組入額 25千円

(平成20年9月1日の吸収合併以降の当社の発行済株式総数、資本金等の推移)

年月日	発行済株式総 数増減数(株)	発行済株式総 数残高(株)	資本金増減額 (千円)	資本金残高 (千円)	資本準備金増 減額(千円)	資本準備金残 高(千円)
平成20年9月1日 (注)1	462,272	974,790	-	12,812,950	-	12,812,950
平成20年10月10日 (注)2	3,800	978,590	95,000	12,907,950	95,000	12,907,950
平成22年6月29日 (注)3	13,999	992,589	629,955	13,537,905	629,955	13,537,905
平成22年6月30日 (注)4	98,266,311	99,258,900	-	13,537,905	-	13,537,905

(注)1. 吸収合併に基づく増加

合併当事者：存続会社を当社(当時 シー・エイチ・ホールディングス株式会社)、消滅会社を旧NHテクノロジーグラスとしております。

合併比率：HOYA株式会社が保有していた旧NHテクノロジーグラス株式会社の普通株式17,079株に対して、当社の普通株式462,272株を割当てております。なお、当社の所有していた旧NHテクノロジーグラス株式会社の株式42,921株については合併時に消却しております。

2. 有償第三者割当

割当先 当社取締役、監査役及び従業員

発行価格 50千円

資本組入額 25千円

3. 有償第三者割当

割当先 Chimei Innolux Corporation、大日本印刷株式会社、東レエンジニアリング株式会社、田中貴金属販売株式会社

発行価格 90千円

資本組入額 45千円

4. 株式分割(1:100)に基づく増加

## (6) 【所有者別状況】

平成25年3月31日現在

区分	株式の状況(1単元の株式数100株)								単元未満株式の状況(株)
	政府及び地方公共団体	金融機関	金融商品取引業者	その他の法人	外国法人等		個人その他	計	
					個人以外	個人			
株主数(人)	-	-	-	4	5	-	12	21	-
所有株式数(単元)	-	-	-	467,271	521,518	-	3,800	992,589	-
所有株式数の割合(%)	-	-	-	47.08	52.54	-	0.38	100	-

## (7) 【大株主の状況】

平成25年3月31日現在

氏名又は名称	住所	所有株式数(株)	発行済株式総数に対する所有株式数の割合(%)
HOYA株式会社	東京都新宿区中落合二丁目7番5号	46,227,200	46.57
Carlyle Japan International Partners II, L.P. (常任代理人 株式会社三井住友銀行)	英国領ケイマン諸島、グランド・ケイマン KY1-9005、ジョージ・タウン、メアリー・ストリート87、ウォーカー・ハウス、ウォーカーズ・コーポレート・サービスズ・リミテッド (東京都千代田区大手町一丁目2番3号)	24,990,200	25.18
Carlyle Japan Partners II, L.P. (常任代理人 株式会社三井住友銀行)	英国領ケイマン諸島、グランド・ケイマン KY1-9005、ジョージ・タウン、メアリー・ストリート87、ウォーカー・ハウス、ウォーカーズ・コーポレート・サービスズ・リミテッド (東京都千代田区大手町一丁目2番3号)	24,130,000	24.31
CJP Co-Investment II B, L.P. (常任代理人 株式会社三井住友銀行)	英国領ケイマン諸島、グランド・ケイマン KY1-9005、ジョージ・タウン、メアリー・ストリート87、ウォーカー・ハウス、ウォーカーズ・コーポレート・サービスズ・リミテッド (東京都千代田区大手町一丁目2番3号)	1,547,300	1.56
Innolux Corporation	台湾350苗栗県科学工業園区竹南園区科学路160号	900,000	0.91
CJP Co-Investment II A, L.P. (常任代理人 株式会社三井住友銀行)	英国領ケイマン諸島、グランド・ケイマン KY1-9005、ジョージ・タウン、メアリー・ストリート87、ウォーカー・ハウス、ウォーカーズ・コーポレート・サービスズ・リミテッド (東京都千代田区大手町一丁目2番3号)	584,300	0.59
大日本印刷株式会社	東京都新宿区市谷加賀町1丁目1番1号	333,300	0.34
東レエンジニアリング株式会社	東京都中央区日本橋本石町三丁目3番16号	111,100	0.11
牧野純	東京都武蔵野市	60,000	0.06
星野和彦	三重県四日市市	60,000	0.06
計	-	98,943,400	99.68

## (8)【議決権の状況】

## 【発行済株式】

平成25年3月31日現在

区分	株式数(株)	議決権の数(個)	内容
無議決権株式	-	-	-
議決権制限株式(自己株式等)	-	-	-
議決権制限株式(その他)	-	-	-
完全議決権株式(自己株式等)	-	-	-
完全議決権株式(その他)	普通株式 99,258,900	992,589	-
単元未満株式	-	-	-
発行済株式総数	99,258,900	-	-
総株主の議決権	-	992,589	-

## 【自己株式等】

平成25年3月31日現在

所有者の氏名又は名称	所有者の住所	自己名義所有株式数(株)	他人名義所有株式数(株)	所有株式数の合計(株)	発行済株式総数に対する所有株式数の割合(%)
-	-	-	-	-	-
計	-	-	-	-	-

## (9)【ストック・オプション制度の内容】

当社は、ストック・オプション制度を採用しております。当該制度の内容は、以下のとおりであります。

(平成20年10月7日臨時株主総会決議)

会社法に基づき、当社取締役並びに当社及び当社子会社の従業員に対して特に有利な条件をもって新株予約権を発行することを、平成20年10月7日の臨時株主総会において特別決議により承認されたものです。

決議年月日	平成20年10月7日
付与対象者の区分及び人数(名)	当社取締役1名、従業員53名及び子会社従業員23名
新株予約権の目的となる株式の種類	「(2)新株予約権等の状況」に記載しております。
株式の数(株)	同上
新株予約権の行使時の払込金額(円)	同上
新株予約権の行使期間	同上
新株予約権の行使の条件	同上
新株予約権の譲渡に関する事項	同上
代用払込みに関する事項	-
組織再編成行為に伴う新株予約権の交付に関する事項	「(2)新株予約権等の状況」に記載しております。

(平成21年6月19日第2期定時株主総会決議)

会社法に基づき、当社の従業員に対して特に有利な条件をもって新株予約権を発行することを、平成21年6月19日の第2期定時株主総会において特別決議により承認されたものです。

決議年月日	平成21年6月19日
付与対象者の区分及び人数(名)	当社従業員1名
新株予約権の目的となる株式の種類	「(2)新株予約権等の状況」に記載しております。
株式の数(株)	同上
新株予約権の行使時の払込金額(円)	同上
新株予約権の行使期間	同上
新株予約権の行使の条件	同上
新株予約権の譲渡に関する事項	同上
代用払込みに関する事項	-
組織再編成行為に伴う新株予約権の交付に関する事項	「(2)新株予約権等の状況」に記載しております。

(平成21年11月20日臨時株主総会決議)

会社法に基づき、当社及び子会社の従業員並びに子会社の取締役に対して特に有利な条件をもって新株予約権を発行することを、平成21年11月20日の臨時株主総会において特別決議により承認されたものです。

決議年月日	平成21年11月20日
付与対象者の区分及び人数(名)	当社従業員7名、子会社取締役2名及び子会社従業員1名
新株予約権の目的となる株式の種類	「(2)新株予約権等の状況」に記載しております。
株式の数(株)	同上
新株予約権の行使時の払込金額(円)	同上
新株予約権の行使期間	同上
新株予約権の行使の条件	同上
新株予約権の譲渡に関する事項	同上
代用払込みに関する事項	-
組織再編成行為に伴う新株予約権の交付に関する事項	「(2)新株予約権等の状況」に記載しております。

(平成22年3月19日臨時株主総会決議)

会社法に基づき、当社の取締役及び従業員に対して特に有利な条件をもって新株予約権を発行することを、平成22年3月19日の臨時株主総会において特別決議により承認されたものです。

決議年月日	平成22年3月19日
付与対象者の区分及び人数(名)	当社取締役1名及び従業員1名
新株予約権の目的となる株式の種類	「(2)新株予約権等の状況」に記載しております。
株式の数(株)	同上
新株予約権の行使時の払込金額(円)	同上
新株予約権の行使期間	同上
新株予約権の行使の条件	同上
新株予約権の譲渡に関する事項	同上
代用払込みに関する事項	-
組織再編成行為に伴う新株予約権の交付に関する事項	「(2)新株予約権等の状況」に記載しております。

## 2【自己株式の取得等の状況】

【株式の種類等】 該当事項はありません。

- (1)【株主総会決議による取得の状況】  
該当事項はありません。
- (2)【取締役会決議による取得の状況】  
該当事項はありません。
- (3)【株主総会決議又は取締役会決議に基づかないものの内容】  
該当事項はありません。
- (4)【取得自己株式の処理状況及び保有状況】  
該当事項はありません。

## 3【配当政策】

当社は、平成20年に実施したMBOにおける実質的な存続会社である旧NHテクノグラス株式会社時代より一貫して、生産能力の拡大を目指した設備投資や新たな生産技術の獲得を目指した研究開発投資を、積極的かつ継続して実施してまいりました。

これらの投資を主因に、変則決算期である旧NHテクノグラス株式会社の平成20年8月期及び多額の特別利益を計上した平成22年3月期を除いて、過年度の単体決算では当期純損失が計上されていたため、これまで配当は実施しておりません。

当社では、企業価値を最大化することを念頭に、安定した配当の継続的な実施を基本としつつ、継続した成長を実現するため、生産能力の拡大、製造技術の開発といった競争力の維持・強化、また、経営体質の強化などのための内部留保を確保することが、経営上不可欠であると考えております。その上で今後の具体的な配当政策につきましては、連結での当期純利益の20%を目処としつつ、連結業績、財務状況、資金需要、業界環境等を勘案して配当を決定してまいります。

平成25年3月期につきましては、当該配当方針に照らし、また、株主も従来から大きく変動している状況にないことも踏まえ、引き続き配当を実施しないことといたしました。

また当社は、期末配当として年1回の剰余金の配当を行うことを基本方針としており、配当の決定機関は、株主総会であります。

なお、当社は会社法第454条第5項に規定する中間配当を取締役会の決議によりおこなうことができる旨を定款に定めております。

## 4【株価の推移】

当社株式は非上場であるため、該当事項はありません。

## 5【役員の状況】

役名	職名	氏名	生年月日	略歴(注)1	任期	所有株式数 (株)
代表取締役 社長		植木 俊博	昭和31年3月1日生	昭和56年4月 大日本インキ化学工業(株) 入社 昭和56年11月 日本アイ・ピー・エム(株) 入社 平成13年4月 日本アイ・ピー・エム(株) 技術理事 平成14年7月 インターナショナルディスプレ イテクノロジー(株) 入社 平成16年8月 NV Teck(株) 入社 取締役 平成18年10月 EPD ソリューションズ(株) 入社 平成19年3月 ビデオコンディスプレイズリ サーチ(株) 入社 代表取締役社 長 平成22年4月 (株)ブイ・テクノロジー 入社 執 行役員技術開発担当 平成24年4月 当社 入社 平成24年6月 当社 執行役員 CTO 平成24年10月 当社 代表取締役社長(現任) 平成24年11月 AvanStrate Asia Pte Ltd. 取締役(現任) 平成25年6月 AvanStrate Taiwan Inc. 董事長(現任) 平成25年6月 AvanStrate Korea Inc. 理事(現任)	注4	-
取締役		萩原 太郎	昭和24年8月26日生	昭和49年4月 日産自動車(株) 入社 平成9年7月 同社 ボデー開発統括部部長 平成10年7月 同社 第一プラットフォーム 開発部部長 平成12年4月 同社 車両先行開発部部長 平成13年2月 同社 FCV開発部部長 平成18年1月 同社 総合研究所 社会・フロンティア研究所 担当部長 平成21年4月 航空科学技術委員会委員 (現任) 平成21年4月 HOYA(株)入社 執行役、技術担当 平成24年6月 同社 代表執行役、 技術担当(現任) 当社 取締役(現任)	注4	-

役名	職名	氏名	生年月日	略歴(注)1	任期	所有株式数 (株)
取締役		山田 和広	昭和38年3月28日生	昭和60年4月 ㈱住友銀行 (現㈱三井住友銀行) 入行 平成13年2月 カーライル・ジャパン・エルエルシー 入社 平成15年11月 ㈱キトー 取締役(現任) 平成17年1月 カーライル・ジャパン・エルエルシー マネージングディレクター(現任) 平成20年6月 当社 取締役(現任) 平成21年11月 ㈱ブロードリーフ 取締役(現任) 平成22年6月 コバレントマテリアル㈱ 取締役(現任) 平成24年1月 カーライル・ジャパン・エルエルシー 共同代表(現任)	注4	-
取締役		川原 浩	昭和41年7月7日生	平成2年4月 ㈱日本長期信用銀行 (現㈱新生銀行) 入行 平成11年3月 チェースマンハッタン銀行(現 JPモルガン証券) 入行 平成13年9月 ゼネラル・エレクトリック・イ ンターナショナル・インク 入 社 平成16年8月 日本ゼネラル・エレクトリック ㈱ 入社 平成18年2月 カーライル・ジャパン・エルエ ルシー 入社 平成20年6月 当社 取締役(現任) 平成21年11月 ㈱ブロードリーフ 取締役(現任) 平成23年1月 カーライル・ジャパン・エルエ ルシー マネージングディレク ター(現任)	注4	-
取締役		リチャード・ダイク	昭和20年4月16日生	昭和50年6月 ハーバード大学 助教授 昭和51年9月 オハイオ州立大学 助教授 昭和53年8月 日本ゼネラル・エレクトリック ㈱ 入社 北太平洋地域販売部長 昭和57年12月 テラデザイン㈱ 取締役 昭和63年9月 テラデザイン・インコーポレイ テッド 副社長 平成11年3月 ティーシーエスジャパン㈱ 設立 代表取締役 平成20年6月 アルファナテクノロジー㈱ 取締 役会長(現任) 平成21年2月 テスト技術研究所㈱設立 代表取締役(現任) 平成21年6月 ㈱セミコンダクタポータル 取締 役(現任) 平成21年12月 当社 取締役(現任) 平成22年1月 Mattson Technology Inc. 取締役(現任)	注4	-



役名	職名	氏名	生年月日	略歴(注)1	任期	所有株式数 (株)
監査役		野口 修	昭和31年8月10日生	昭和57年4月 大東運輸(株)(現(株)ダイトコーポレーション)入社 昭和59年9月 樋口公認会計士事務所 入所 昭和61年11月 芝田会計事務所 入所 平成元年2月 HOYA(株) 入社 平成6年4月 HOYAコンテニウム(株) 入社 平成16年12月 HOYAフォトンクス(株) 入社 代表取締役社長 平成20年4月 同社代表取締役社長退任 平成20年4月 当社 入社 平成24年11月 当社 監査役(現任)	注5	-
監査役		常盤 信次	昭和29年10月25日生	昭和53年4月 (株)保谷硝子(現HOYA(株)) 入社 平成13年11月 同社事業開発部門 管理担当マネージャー 平成18年10月 同社R&Dセンター 管理課マネージャー 平成24年5月 同社監査部 ゼネラルマネージャー兼 コンプライアンスグループ リーダー(現任) 平成24年6月 当社 監査役(現任)	注5	-
監査役		井本 勝臣	昭和57年1月24日生	平成20年4月 日興シティグループ証券(株)(現 シティグループ証券(株)) 入社 平成24年5月 カーライル・ジャパン・エルエ ルシー 入社 平成25年6月 当社 監査役(現任)	注5	-
計						-

- (注)1. 当社は、平成20年9月1日付にて、シー・エイチ・ホールディングス株式会社を存続会社とし、旧NHテクノ  
グラス株式会社を消滅会社とする吸収合併を実施しておりますが、本項においては、平成20年8月31日以前  
の事項の記載に関しても、旧NHテクノグラス株式会社が実質上の存続会社であることから、別段の記載の  
ない限り、旧NHテクノグラス株式会社について記載しております。
- 取締役萩原太郎、取締役山田和広、取締役川原浩及び取締役リチャード・ダイクは、会社法第2条第15号に定  
める社外取締役であります。
  - 監査役常盤信次及び監査役井本勝臣は、会社法第2条第16号に定める社外監査役であります。
  - 取締役の任期は、平成25年6月24日開催の定時株主総会の終結の時から平成26年3月期に係る定時株主総会  
終結の時までであります。
  - 監査役の任期は、平成25年6月24日開催の定時株主総会の終結の時から平成27年3月期に係る定時株主総会  
終結の時までであります。
  - 当社は、法令に定める監査役員数を欠くことになる場合に備え、会社法第329条第2項に定める補欠監査役  
1名を選任しております。補欠監査役の略歴は次のとおりであります。

氏名	生年月日	略歴	所有株式数(株)
辻巻 健太	昭和41年9月20日生	平成2年4月 最高裁判所司法研修所入所 平成4年4月 弁護士登録 長島大野法律事務所(現 長島・大野・ 常松法律事務所)入所 平成10年4月 辻巻総合法律事務所入所(現職)	-

## 6【コーポレート・ガバナンスの状況等】

### (1)【コーポレート・ガバナンスの状況】

コーポレート・ガバナンスに関する基本的な考え方

当社は、株主をはじめとして従業員、取引先、債権者、地域社会等のステーク・ホルダーの皆様の利益を重視した経営を行うことが当社の使命であると考えております。そのためには、当社事業が持続的な発展を果たすことが不可欠であり、それを支える基盤こそが、コーポレート・ガバナンスに基づいた経営であると考えております。またコーポレート・ガバナンス経営の成果として得られる経営の透明性及び効率性は、当社の持続性のみならず、収益拡大による企業価値・株主価値の向上に大きく寄与するものと考えております。

以上より当社としては、コーポレート・ガバナンス経営の重要性を深く認識し、その時点で当社に最もふさわしいコーポレート・ガバナンス経営体制を検討し、継続的に整備・構築していく所存であります。

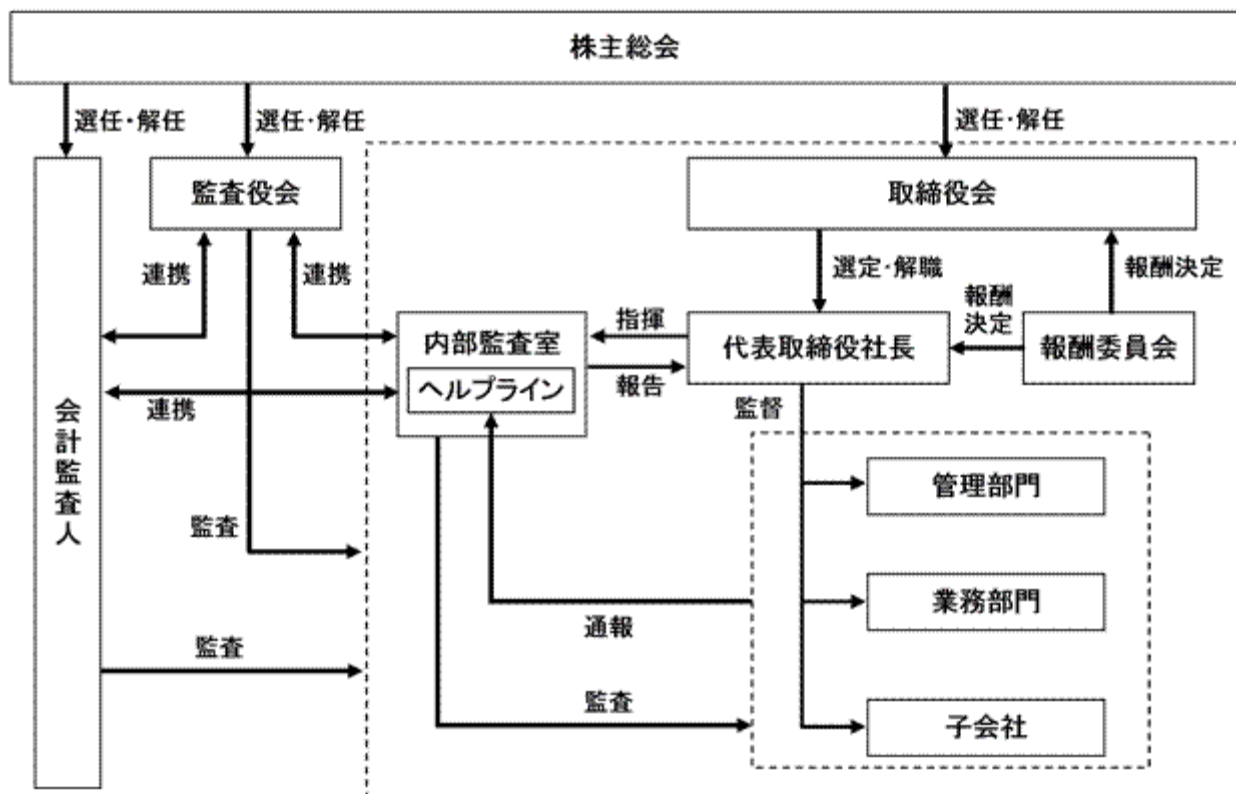
会社の機関の内容

#### イ．会社の機関の基本説明

当社は、取締役会設置会社であり、かつ監査役会設置会社であります。取締役会は代表取締役1名、社外取締役4名の合計5名で構成されており、監査役会は常勤監査役1名、社外監査役2名の合計3名の体制で構成されています。

取締役の任期に関しては、当社は任期を1年としており、毎年の定時株主総会において取締役としての信任を株主の皆様にご質問の体制をとっております。

なお、取締役の報酬に関しては、社外取締役により構成する報酬委員会が決定することとしており、業務執行を担う取締役への牽制機能を強化しております。



## ロ．内部統制システムの整備の状況

### (a) 取締役会

取締役会は、当社グループ全体の経営方針、戦略、計画等を定め、原則として定時取締役会を毎月1回開催し、前月の経営状況や予算と実績との対比の報告を実施し、必要な改善指示が行われております。特に迅速な決定等が必要な場合においては、テレビ会議システムなどを利用した臨時の取締役会を開催し、機動的な審議と意思決定が行われるよう努めております。

### (b) 内部監査及び監査役監査の状況

当社は、社長直轄の内部監査室を設置しており、専任の内部監査室長が社内の内部監査活動を実施しております。内部監査室長は、年間の計画に基づき、各子会社を含めたグループ全体を対象とした監査活動を実施し、監査結果については被監査部門にフィードバックするとともに、改善結果の報告を受けております。なお、監査結果等については、定期的に社長に対し報告する体制をとっております。

内部通報制度（ヘルプライン）についても内部監査室が通報制度の管理を行っており、内部通報があった場合には、外部の顧問弁護士とともに対応しております。

監査役は、取締役会及び社内的重要な会議に出席し、さらに取締役面談を実施する等の監査活動により、取締役の職務の執行について監査しております。特に常勤監査役は、社内文書の調査や実際の業務活動状況の聴き取りを実施するなど、監査役会で承認された監査計画に基づいて精緻な監査活動を実施し、その結果を原則として毎月1回開催される監査役会において社外監査役に報告しております。社外監査役は、常勤監査役からの報告を受けて、それぞれの専門的な見識から監査活動を実施しております。また、内部監査室、監査役及び会計監査人の三者が情報交換を行い、監査を実施しております。

### (c) 会計監査の状況

当社の会計監査業務を執行した公認会計士は、柳年哉氏及び松浦大氏であり、新日本有限責任監査法人に所属しています。当社の会計監査業務に係る補助者は、公認会計士9名、その他7名であり、いずれも当社の属する業界及び事業内容に精通しています。

### (d) 社外取締役及び社外監査役との関係

社外取締役及び社外監査役個人と当社との間に、人的関係、資本関係又は取引関係その他の利害関係はありません。

当社の社外取締役萩原太郎及び社外監査役常盤信次の両氏が所属するHOYA株式会社は、当社株式を保有しており、また当社への製造技術の実施許諾、当社からの製品の購入等の取引がありますが、両氏と当社が直接利害関係を有するものではありません。

社外取締役山田和広及び川原浩、並びに社外監査役井本勝臣の各氏は、当社に出資しておりますカーライル・グループのファンドのアドバイザーであるカーライル・ジャパン・エルエルシーのスタッフであります。カーライル・グループは当社株式を保有していますが、取締役又は監査役個人と当社が直接利害関係を有するものではありません。

社外取締役リチャード・ダイクが代表取締役を務めるテスト技術研究所株式会社と当社との取引はありません。

## リスク管理体制の整備の状況

当社におけるリスク管理体制については、リスク管理規程にもとづき、定期的にはリスク委員会を開催し、リスクの抽出、評価、対策等を実施するマネジメント・サイクルを導入しております。また、災害リスクに関しては、危機管理規程に基づく緊急時対応計画を立案しており、主に大規模地震を想定し、事業継続、迅速な復旧、従業員の安全確保のための対策を講じております。

## 役員報酬の内容

平成25年3月期における当社の社内取締役4名に対する報酬総額は49,272千円、社外取締役1名に対する報酬総額は6,000千円、社内監査役3名に対する報酬は13,995千円であり、また、社外取締役1名に対して新株予約権を付与しております。社外監査役2名に対する報酬の支払はありません。

#### 定款で定める取締役の定数資格制限及び取締役の選解任の決議要件

当社の取締役数は、10名以内とする旨、定款に定めております。取締役の選任決議については、議決権を行使することができる株主の議決権の3分の1以上を有する株主が出席し、その議決権の過半数をもって行う旨及びかかる選任決議は累積投票によらない旨を定款に定めております。取締役の解任要件及び取締役の資格制限については、会社法と異なる別段の定めに関する事項を定款に定めておりません。

#### 責任限定契約の内容の概要

当社と社外取締役及び社外監査役は、会社法第427条第1項の規定に基づき、同法第423条第1項の損害賠償責任を限定する契約を締結しております。当該契約に基づく損害賠償責任の限度額は、社外取締役、社外監査役のいずれについても法令に定める最低責任限度額としております。なお、当該責任限定が認められるのは、当該社外取締役又は社外監査役が責任の原因となった職務の遂行について善意で、かつ重大な過失がないときに限られます。

#### 取締役及び監査役の実任免除

当社は、会社法第426条第1項の規定により、取締役会の決議をもって同法第423条第1項の行為に関する取締役（取締役であった者を含む。）及び監査役（監査役であった者を含む。）の責任を法令の限度において免除することができる旨定款に定めております。これは、取締役及び監査役が職務を遂行するにあたり、その能力を十分に発揮して、期待される役割を果たしうる環境を整備することを目的とするものであります。

#### 中間配当

当社は、会社法第454条第5項の規定により、取締役会の決議によって毎年9月30日を基準日として、中間配当を行うことができる旨を定款に定めております。これは、株主への機動的な利益還元を可能にするためであります。

#### 株主総会の特別決議要件

当社は、会社法第309条第2項に定める株主総会の特別決議要件について、議決権を行使することができる株主の議決権の3分の1以上を有する株主が出席し、その議決権の3分の2以上をもって行う旨定款に定めております。これは、株主総会における特別決議の定足数を緩和することにより、株主総会の円滑な運営を行うことを目的とするものであります。

(2) 【監査報酬の内容等】

【監査公認会計士等に対する報酬の内容】

区分	前連結会計年度		当連結会計年度	
	監査証明業務に基づく報酬(千円)	非監査業務に基づく報酬(千円)	監査証明業務に基づく報酬(千円)	非監査業務に基づく報酬(千円)
提出会社	24,908	30,758	32,000	23,650

【その他重要な報酬の内容】

(前連結会計年度)

当社の在外連結子会社3社は、当社の監査公認会計士等と同一のネットワークに属している、アーンスト・アンド・ヤングに属する会計事務所に対して、前連結会計年度において、監査証明業務に基づく報酬32,024千円、非監査業務に基づく報酬2,200千円を支払っております。

(当連結会計年度)

当社の在外連結子会社3社は、当社の監査公認会計士等と同一のネットワークに属している、アーンスト・アンド・ヤングに属する会計事務所に対して、当連結会計年度において、監査証明業務に基づく報酬30,134千円、非監査業務に基づく報酬8,501千円を支払っております。

【監査公認会計士等の提出会社に対する非監査業務の内容】

(前連結会計年度)

当社が監査公認会計士等に対して報酬を支払っている非監査業務の内容は、上場申請に係る国内及び海外のコンフォートレターの作成業務、及び財務報告に係る内部統制の有効性評価に向けた内部統制の整備のための助言であります。

(当連結会計年度)

当社が監査公認会計士等に対して報酬を支払っている非監査業務の内容は、上場申請に係る国内及び海外のコンフォートレターの作成業務、及び合意された手続きによる調査業務であります。

【監査報酬の決定方針】

当社は、監査報酬について、監査日数、監査業務等の内容を勘案し、監査役会の同意を得て決定しております。

## 第5【経理の状況】

### 1．連結財務諸表及び財務諸表の作成方法について

- (1) 当社の連結財務諸表は、「連結財務諸表の用語、様式及び作成方法に関する規則」（昭和51年大蔵省令第28号）に基づいて作成しております。
- (2) 当社の財務諸表は、「財務諸表等の用語、様式及び作成方法に関する規則」（昭和38年大蔵省令第59号）に基づいて作成しております。

### 2．監査証明について

当社は、金融商品取引法第193条の2第1項の規定に基づき、連結会計年度（平成24年4月1日から平成25年3月31日まで）の連結財務諸表及び事業年度（平成24年4月1日から平成25年3月31日まで）の財務諸表について、新日本有限責任監査法人により監査を受けております。

### 3．連結財務諸表等の適正性を確保するための特段の取組みについて

当社は、連結財務諸表等の適正性を確保するための特段の取組みを行っております。具体的には、公益財団法人財務会計基準機構へ加入し、会計基準機構等が主催する研修、セミナーに積極的に参加し、会計基準等の内容を適正に把握し、会計基準等の変更等についての的確に対応できる体制を整えております。

1【連結財務諸表等】  
(1)【連結財務諸表】  
【連結貸借対照表】

(単位：千円)

	前連結会計年度 (平成24年3月31日)	当連結会計年度 (平成25年3月31日)
<b>資産の部</b>		
流動資産		
現金及び預金	15,338,307	4,181,976
受取手形及び売掛金	2,442,179	5,566,385
商品及び製品	4,385,501	2,381,193
仕掛品	3,678,664	5,453,613
原材料及び貯蔵品	3,403,654	3,617,553
繰延税金資産	405,928	6,949
その他	1,379,002	869,099
貸倒引当金	70,319	534
流動資産合計	30,962,916	22,076,234
固定資産		
有形固定資産		
建物及び構築物(純額)	20,954,635	17,288,146
機械装置及び運搬具(純額)	73,628,427	54,371,672
工具、器具及び備品(純額)	707,200	714,003
土地	60	-
リース資産(純額)	11,043,740	6,327,771
建設仮勘定	4,378,273	4,741,662
有形固定資産合計	110,712,335	83,443,254
無形固定資産		
のれん	23,935,754	22,477,742
その他	41,517	85,388
無形固定資産合計	23,977,271	22,563,130
投資その他の資産		
投資有価証券	10,559	-
繰延税金資産	1,192,138	1,353,199
通貨スワップ等	-	332,897
その他	465,014	488,379
投資その他の資産合計	1,667,711	2,174,475
固定資産合計	136,357,317	108,180,859
繰延資産		
社債発行費	82,525	43,042
繰延資産合計	82,525	43,042
資産合計	167,402,758	130,300,135

	前連結会計年度 (平成24年3月31日)	当連結会計年度 (平成25年3月31日)
<b>負債の部</b>		
<b>流動負債</b>		
支払手形及び買掛金	604,560	264,497
短期借入金	2,3 5,000,000	2,3 6,300,000
1年内返済予定の長期借入金	2 9,000,000	2 9,000,000
1年内償還予定の社債	-	20,000,000
未払費用	3,136,986	2,000,931
未払金	3,763,928	1,242,453
未払法人税等	1,741,708	1,082,621
前受収益	125,502	5,999
リース債務	3,925,388	4,340,998
賞与引当金	442,060	353,674
預り金	29,873	59,101
事業構造改善引当金	-	2,126,077
その他	131	977,183
流動負債合計	27,770,136	47,753,534
<b>固定負債</b>		
社債	30,000,000	10,000,000
長期借入金	2 55,000,000	2 46,000,000
繰延税金負債	6,250,690	3,285,858
長期未払金	81,633	24,528
退職給付引当金	672,926	381,396
資産除去債務	1,221,732	1,250,555
長期リース債務	7,181,066	4,650,769
通貨スワップ等	68,430	-
長期前受収益	301,535	15,497
事業構造改善引当金	-	1,240,570
固定負債合計	100,778,012	66,849,173
負債合計	128,548,148	114,602,707
<b>純資産の部</b>		
<b>株主資本</b>		
資本金	13,537,905	13,537,905
資本剰余金	36,651,505	36,651,505
利益剰余金	11,262,813	34,461,534
株主資本合計	38,926,597	15,727,876
<b>その他の包括利益累計額</b>		
その他有価証券評価差額金	3,557	-
繰延ヘッジ損益	68,430	30,448
その他の包括利益累計額合計	71,987	30,448
純資産合計	38,854,610	15,697,428
負債純資産合計	167,402,758	130,300,135



【連結損益計算書及び連結包括利益計算書】  
【連結損益計算書】

(単位：千円)

	前連結会計年度 (自平成23年4月1日 至平成24年3月31日)	当連結会計年度 (自平成24年4月1日 至平成25年3月31日)
売上高	53,177,066	42,352,078
売上原価	<sup>1</sup> 38,197,664	<sup>1</sup> 35,199,374
売上総利益	14,979,402	7,152,704
販売費及び一般管理費	<sup>2,3</sup> 5,459,616	<sup>2,3</sup> 5,952,787
営業利益	9,519,786	1,199,917
営業外収益		
受取利息	12,527	23,915
受取配当金	234	296
貸倒引当金戻入額	-	15,530
受取補償金	13,837	22,971
償却債権取立益	12,199	-
作業くず売却益	22,040	66,835
助成金収入	1,045	42,154
その他	13,886	16,298
営業外収益合計	75,768	187,999
営業外費用		
支払利息	1,242,122	1,360,200
社債利息	691,131	688,869
社債発行費償却	39,484	39,484
為替差損	262,329	73,203
コミットメントフィー	13,314	16,759
株式公開費用	94,247	373,379
休止資産費用	406,406	44,664
その他	768,322	255,749
営業外費用合計	3,517,355	2,852,307
経常利益又は経常損失( )	6,078,199	1,464,391
特別利益		
固定資産売却益	<sup>4</sup> 6,446	<sup>4</sup> 68,780
受取保険金	-	1,533
退職給付制度移行益	1,346	-
退職給付制度一部終了益	-	147,947
特別利益合計	7,792	218,260
特別損失		
固定資産除却損	<sup>5</sup> 2,350,521	<sup>5</sup> 1,162,911
災害による損失	20,808	-
事業構造改善費用	-	<sup>6</sup> 22,299,371
支払手数料	-	<sup>7</sup> 249,500
特別損失合計	2,371,329	23,711,782
税金等調整前当期純利益又は税金等調整前当期純損失( )	3,714,662	24,957,913
法人税、住民税及び事業税	1,433,313	777,550
過年度法人税等	-	<sup>8</sup> 44,266
法人税等調整額	67,396	2,581,008
法人税等合計	1,500,709	1,759,192
少数株主損益調整前当期純利益又は少数株主損益調整前当期純損失( )	2,213,953	23,198,721
当期純利益又は当期純損失( )	2,213,953	23,198,721

【連結包括利益計算書】

(単位：千円)

	前連結会計年度 (自 平成23年 4月 1日 至 平成24年 3月31日)	当連結会計年度 (自 平成24年 4月 1日 至 平成25年 3月31日)
少数株主損益調整前当期純利益又は少数株主損益調整前当期損失( )	2,213,953	23,198,721
その他の包括利益		
その他有価証券評価差額金	38	3,557
繰延ヘッジ損益	68,430	37,982
その他の包括利益合計	<u>1 68,468</u>	<u>1 41,539</u>
包括利益	<u>2,145,485</u>	<u>23,157,182</u>
(内訳)		
親会社株主に係る包括利益	2,145,485	23,157,182

【連結株主資本等変動計算書】

(単位：千円)

	前連結会計年度 (自 平成23年 4月 1日 至 平成24年 3月 31日)	当連結会計年度 (自 平成24年 4月 1日 至 平成25年 3月 31日)
<b>株主資本</b>		
<b>資本金</b>		
当期首残高	13,537,905	13,537,905
当期変動額		
当期変動額合計	-	-
当期末残高	13,537,905	13,537,905
<b>資本剰余金</b>		
当期首残高	36,651,505	36,651,505
当期変動額		
当期変動額合計	-	-
当期末残高	36,651,505	36,651,505
<b>利益剰余金</b>		
当期首残高	13,476,767	11,262,813
当期変動額		
当期純利益又は当期純損失( )	2,213,953	23,198,721
当期変動額合計	2,213,953	23,198,721
当期末残高	11,262,813	34,461,534
<b>株主資本合計</b>		
当期首残高	36,712,643	38,926,597
当期変動額		
当期純利益又は当期純損失( )	2,213,953	23,198,721
当期変動額合計	2,213,953	23,198,721
当期末残高	38,926,597	15,727,876
<b>その他の包括利益累計額</b>		
<b>その他有価証券評価差額金</b>		
当期首残高	3,519	3,557
当期変動額		
株主資本以外の項目の当期変動額(純額)	38	3,557
当期変動額合計	38	3,557
当期末残高	3,557	-
<b>繰延ヘッジ損益</b>		
当期首残高	-	68,430
当期変動額		
株主資本以外の項目の当期変動額(純額)	68,430	37,982
当期変動額合計	68,430	37,982
当期末残高	68,430	30,448

	前連結会計年度 (自 平成23年 4月 1日 至 平成24年 3月31日)	当連結会計年度 (自 平成24年 4月 1日 至 平成25年 3月31日)
<b>その他の包括利益累計額合計</b>		
当期首残高	3,519	71,987
<b>当期変動額</b>		
株主資本以外の項目の当期変動額(純額)	68,468	41,539
<b>当期変動額合計</b>	<b>68,468</b>	<b>41,539</b>
当期末残高	71,987	30,448
<b>純資産合計</b>		
当期首残高	36,709,124	38,854,610
<b>当期変動額</b>		
当期純利益又は当期純損失( )	2,213,953	23,198,721
株主資本以外の項目の当期変動額(純額)	68,468	41,539
<b>当期変動額合計</b>	<b>2,145,485</b>	<b>23,157,182</b>
当期末残高	38,854,610	15,697,428

## 【連結キャッシュ・フロー計算書】

(単位：千円)

	前連結会計年度 (自 平成23年4月1日 至 平成24年3月31日)	当連結会計年度 (自 平成24年4月1日 至 平成25年3月31日)
<b>営業活動によるキャッシュ・フロー</b>		
税金等調整前当期純利益又は税金等調整前当期純損失( )	3,714,662	24,957,913
減価償却費	17,208,292	14,541,283
のれん償却額	1,458,012	1,458,012
貸倒引当金の増減額( は減少)	34,171	69,785
賞与引当金の増減額( は減少)	36,367	88,386
退職給付引当金の増減額( は減少)	300,308	141,693
受取利息及び受取配当金	12,761	24,211
支払利息	1,242,122	1,360,200
社債利息	691,131	688,869
社債発行費償却	39,484	39,484
コミットメントフィー	13,314	16,759
固定資産売却損益( は益)	6,446	68,780
固定資産除却損	2,350,521	1,162,911
災害損失	20,808	-
事業構造改善費用	-	22,299,371
退職給付制度一部終了益	-	147,947
支払手数料	-	249,500
売上債権の増減額( は増加)	6,531,305	3,124,206
たな卸資産の増減額( は増加)	2,826,111	1,546,235
仕入債務の増減額( は減少)	71,523	340,063
前払費用の増減額( は増加)	30,917	5,633
未払費用の増減額( は減少)	256,983	1,121,144
前受金の増減額( は減少)	3,000,074	552
未収消費税等の増減額( は増加)	207,857	119,874
長期前払費用の増減額( は増加)	77,882	62,840
その他	284,874	130,407
小計	28,522,231	10,516,638
利息及び配当金の受取額	12,761	24,211
利息の支払額	1,036,761	1,387,125
社債利息の支払額	690,000	690,000
コミットメントフィーの支払額	12,912	16,730
支払手数料の支払額	-	249,500
災害損失の支払額	20,808	-
法人税等の支払額	1,064,987	1,542,247
営業活動によるキャッシュ・フロー	25,709,524	6,655,247

	前連結会計年度 (自 平成23年 4月 1日 至 平成24年 3月31日)	当連結会計年度 (自 平成24年 4月 1日 至 平成25年 3月31日)
<b>投資活動によるキャッシュ・フロー</b>		
有形固定資産の取得による支出	13,673,256	10,078,521
有形固定資産の売却による収入	6,446	1,380,505
投資有価証券の取得による支出	1,416	935
投資有価証券の売却による収入	-	10,646
無形固定資産の取得による支出	11,987	65,818
定期預金の預入による支出	-	1,000,000
定期預金の払戻による収入	-	1,000,000
<b>投資活動によるキャッシュ・フロー</b>	<b>13,680,213</b>	<b>8,754,123</b>
<b>財務活動によるキャッシュ・フロー</b>		
短期借入金の純増減額（は減少）	1,300,000	1,300,000
長期借入金の返済による支出	8,000,000	9,000,000
セール・アンド・リースバックによる収入	11,310,368	3,093,633
リース債務の返済による支出	269,811	5,427,588
その他	-	976,500
<b>財務活動によるキャッシュ・フロー</b>	<b>1,740,557</b>	<b>9,057,455</b>
<b>現金及び現金同等物の増減額（は減少）</b>	<b>13,769,868</b>	<b>11,156,331</b>
現金及び現金同等物の期首残高	1,568,439	15,338,307
現金及び現金同等物の期末残高	15,338,307	4,181,976

## 【注記事項】

( 継続企業の前提に関する事項 )

当連結会計年度において、当社グループの業績は連結売上高42,352,078千円、連結営業利益1,199,917千円、連結経常損失1,464,391千円、連結当期純損失23,198,721千円となり、連結貸借対照表の純資産の部の金額は15,697,428千円となりました。また当連結会計年度末の連結貸借対照表における「短期借入金」、「長期借入金」、「1年内返済予定の長期借入金」、「社債」及び「1年内償還予定の社債」の合計金額は91,300,000千円となっております。

上記の業績の結果、株式会社三菱東京UFJ銀行をエーエージェントとするシンジケート・ローンの財務制限条項に抵触することになりましたが、当連結会計年度末においては、上記シンジケート・ローンの貸付人より、当該条項への抵触を理由とする期限の利益喪失の請求権の放棄を取り付けております。

他方、平成25年9月末以降に係る上記シンジケート・ローンの財務制限条項に抵触した場合の期限の利益喪失に対する請求権の放棄については、引き続き貸付人と交渉を継続していくことを予定しております。

また、株式会社あおぞら銀行との間の当座貸越契約について、当連結会計年度末において財務制限条項に抵触する可能性があったため、同行と協議を行った結果、当該条項の変更につき合意しました。変更後の財務制限条項については、注記事項（連結貸借対照表関係）に記載しております。

なお、上記の財務制限条項は連結財務諸表を基礎として算出される財務指標値により判定され、当該財務制限条項に抵触し、期限の利益喪失の請求権の放棄又は同条項の変更等の対応ができず期限の利益を喪失した場合には、当社グループの発行する社債及びその他の借入金についても期限の利益を喪失します。

上記に加えて、翌連結会計年度の平成25年11月5日を償還期日とするAvanStrate株式会社第1回無担保社債の償還額20,000,000千円は手元流動性及び営業キャッシュ・フローに比して高水準にあります。

以上により、継続企業の前提に重要な疑義を生じさせるような事象又は状況が存在しております。

当社グループは、このような状況を解消するため、以下の対応策への取り組みを計画及び実施しております。

1. AvanStrate株式会社のリストラクチャリングの実施

日本拠点における生産規模の縮小及び人員削減を柱としたリストラクチャリングを実施し、コスト削減及び営業損益の改善に取り組んでおります。

2. AvanStrate Asia Pte Ltd.のリストラクチャリングの実施

グループレベルでの生産活動の最適化に向けて、AvanStrate Asia Pte Ltd.でのリストラクチャリングを実施しております。

3. 受注及び売上高の確保

受注状況が好調な市場にグループの生産能力を重点的に配分するとともに、品質の向上及び新製品の開発により、新規顧客の獲得に向けて継続的に取り組んでおります。

4. 財務体質の改善策

製造体制の集中化に伴う関連設備の売却などによる財務体質の改善策を検討しております。

上述の対応に加えて、取引金融機関に対しては適時に当社グループの経営成績及び財政状態を報告し、理解を得ることによって良好な関係を築き、既存の資産を活用した新規の資金調達や資金繰りの一層の安定化に努めるとともに、株式会社三菱東京UFJ銀行をエーエージェントとするシンジケート・ローンに係る財務制限条項の期限の利益喪失の請求権の放棄、第1回無担保社債償還金の支払いのためのリファイナンス等による対応を取引金融機関に要請しております。しかし、これらの対応策に関する取引金融機関等の最終的な意思表示が行われていないため、現時点では継続企業の前提に関する重要な不確実性が認められます。

なお、連結財務諸表は継続企業を前提として作成しており、このような継続企業の前提に関する重要な不確実性の影響を連結財務諸表には反映しておりません。

(連結財務諸表作成のための基本となる重要な事項)

1. 連結の範囲に関する事項

全ての子会社を連結しております。

連結子会社の数 3社

連結子会社の名称

AvanStrate Taiwan Inc.

AvanStrate Korea Inc.

AvanStrate Asia Pte Ltd.

2. 持分法の適用に関する事項

持分法適用会社はありません。

3. 連結子会社の事業年度等に関する事項

全ての連結子会社の事業年度の末日は、連結決算日と一致しております。

4. 会計処理基準に関する事項

(1) 重要な資産の評価基準及び評価方法

イ 有価証券

その他有価証券

時価のあるもの

決算日の市場価格等に基づく時価法(評価差額は全部純資産直入法により処理し、売却原価は移動平均法により算定)を採用しております。

ロ デリバティブ

時価法によっております。

ハ たな卸資産

商品及び製品、仕掛品、原材料は移動平均法による原価法(貸借対照表価額は収益性の低下に基づく簿価切下げの方法により算定)、貯蔵品については個別法による原価法(貸借対照表価額は収益性の低下に基づく簿価切下げの方法により算定)を採用しております。

連結子会社は、商品及び製品、仕掛品、原材料は移動平均法による低価法、貯蔵品については個別法による低価法を採用しております。

(2) 重要な減価償却資産の減価償却の方法

イ 有形固定資産(リース資産を除く)

当社は定率法を採用しております。ただし、当社は平成10年4月1日以降に取得した建物(付属設備を除く)及び一部の機械装置は定額法によっております。

連結子会社は定額法を採用しております。

なお、主な耐用年数は、以下のとおりであります。

建物及び構築物 3～50年

機械装置及び運搬具 2～9年

ロ 無形固定資産(リース資産を除く)

当社及び連結子会社は定額法を採用しております。

なお、自社利用のソフトウェアについては、社内における利用可能期間(5年)に基づいております。

ハ リース資産

所有権移転ファイナンス・リース取引に係るリース資産

自己所有の固定資産に適用する減価償却方法と同一の方法を採用しております。

所有権移転外ファイナンス・リース取引に係るリース資産

リース期間を耐用年数とし、残存価額を零とする定額法を採用しております。

(3) 重要な繰延資産の償却方法

社債発行費

償却期間による定額法によっております。



(4) 重要な引当金の計上基準

イ 貸倒引当金

債権の貸倒損失に備えるため、当社及び連結子会社は一般債権については貸倒実績率により、貸倒懸念債権等特定の債権については個別に回収可能性を勘案し、回収不能見込額を計上しております。

ロ 賞与引当金

当社及び連結子会社は従業員に対して支給する賞与の支払に充てるため、支給見込額の当連結会計年度負担額を計上しております。

ハ 退職給付引当金

当社及び一部の連結子会社は従業員の退職給付に備えるため、当連結会計年度末における退職給付債務及び年金資産の見込額に基づき、当連結会計年度末において発生していると認められる額を計上しております。

数理計算上の差異については、各連結会計年度の発生時の従業員の平均残存勤務期間以内の一定の年数（1年～10年）による按分額をそれぞれ発生の翌連結会計年度より費用処理しております。

当社及び一部の連結子会社は、確定給付型年金制度のほか、確定拠出型年金制度を採用しています。

（追加情報）

当社は、当連結会計年度において、事業構造改革に伴う希望退職者の募集等により大量退職者が発生したため、「退職給付制度間の移行等に関する会計処理（企業会計基準適用指針第1号）」の大量退職に該当すると判断し、退職給付制度の一部終了に準ずる処理を行い、退職給付制度一部終了益147,947千円を特別利益として計上しております。

また、これに伴い従業員数が300人未満となり、合理的な数理計算上の見積りを行うことが困難となったため、退職給付債務の計算を原則法から簡便法に変更しております。

ニ 事業構造改善引当金

当社及び連結子会社は、事業構造改善に関連して追加的に生じる人件費及びその他の損失などの費用発生に備えるため、今後発生することが見込まれる額を計上しております。

(5) のれんの償却方法及び償却期間

のれんの償却については、20年間の定額法により償却を行っております。

(6) 連結キャッシュ・フロー計算書における資金の範囲

手許現金、随時引き出し可能な預金及び容易に換金可能であり、かつ、価値の変動について僅少なりリスクしか負わない取得日から3ヶ月以内に償還期限の到来する短期投資からなっております。

(7) 重要な外貨建の資産又は負債の本邦通貨への換算基準

外貨建金銭債権債務は、連結決算日の直物為替相場により円貨に換算し、換算差額は損益として処理しております。

(8) 重要なヘッジ会計の方法

イ ヘッジ会計の方法

在外連結子会社において、キャッシュ・フローヘッジに該当するデリバティブの公正価値の変動は、純資産の部に計上しています。

ロ ヘッジ手段とヘッジ対象

ヘッジ手段：デリバティブ取引（通貨スワップ取引及び金利スワップ取引）

ヘッジ対象：相場変動等により損失の可能性がある外貨建リース取引

ハ ヘッジ方針

当社グループ内で規程されたデリバティブ取引に関する管理体制に基づき、ヘッジ対象に係る相場変動リスク、キャッシュ・フロー変動リスクを一定の範囲内でヘッジしております。

ニ ヘッジ有効性評価の方法

ヘッジ開始時点で相場変動又はキャッシュ・フロー変動の相殺の有効性を評価し、その後ヘッジ期間を通じて当初決めた有効性の評価方法を用いて、高い有効性が保たれていることを確かめております。

(9) その他連結財務諸表作成のための重要な事項

消費税等の会計処理

消費税及び地方消費税の会計処理は税抜方式によっております。

(会計方針の変更)

(減価償却方法の変更)

当社は、法人税法の改正に伴い、当連結会計年度より、平成24年4月1日以降に取得した有形固定資産について、改正後の法人税法に基づく減価償却方法に変更しております。

当該変更が、当連結会計年度の営業利益、経常損失及び税金等調整前当期純損失に与える影響は、軽微であります。

(表示方法の変更)

(連結貸借対照表)

前連結会計年度において、「流動負債」の「その他」に含めていた「預り金」は、金額的重要性が増したため、当連結会計年度より独立掲記することとしました。この表示方法の変更を反映させるため、前連結会計年度の連結財務諸表の組替えを行っております。

この結果、前連結会計年度の連結貸借対照表において、「流動負債」の「その他」に表示していた29,873千円は、「預り金」として組み替えております。

前連結会計年度において、独立掲記しておりました「流動負債」の「前受金」は、金額的重要性が乏しくなったため、当連結会計年度より「流動負債」の「その他」に含めて表示しております。この表示方法の変更を反映させるため、前連結会計年度の連結財務諸表の組替えを行っております。

この結果、前連結会計年度の連結貸借対照表において、「流動負債」の「前受金」に表示していた131千円は、「その他」として組み替えております。

(連結損益計算書)

前連結会計年度において、「営業外収益」の「その他」に含めていた「助成金収入」は、営業外収益の総額の100分の10を超えたため、当連結会計年度より独立掲記することとしました。この表示方法の変更を反映させるため、前連結会計年度の連結財務諸表の組替えを行っております。

この結果、前連結会計年度の連結損益計算書において、「営業外収益」の「その他」に表示していた14,931千円は、「助成金収入」1,045千円、「その他」13,886千円として組替えております。

前連結会計年度において、「営業外費用」の「その他」に含めていた「株式公開費用」は、営業外費用の総額の100分の10を超えたため、当連結会計年度より独立掲記することとしました。この表示方法の変更を反映させるため、前連結会計年度の連結財務諸表の組替えを行っております。

この結果、前連結会計年度の連結損益計算書において、「営業外費用」の「その他」に表示していた862,569千円は、「株式公開費用」94,247千円、「その他」768,322千円として組替えております。

( 連結貸借対照表関係 )

1 有形固定資産の減価償却累計額は、次のとおりであります。

	前連結会計年度 (平成24年3月31日)	当連結会計年度 (平成25年3月31日)
減価償却累計額	47,593,947千円	49,782,002千円

2 担保資産及び担保付債務

担保に供している資産は、次のとおりであります。

	前連結会計年度 (平成24年3月31日)	当連結会計年度 (平成25年3月31日)
関係会社株式	54,913,669千円	34,420,853千円

(注) 関係会社株式は連結上相殺消去されるため、連結財務諸表上は計上されておりません。

担保付債務は、次のとおりであります。

	前連結会計年度 (平成24年3月31日)	当連結会計年度 (平成25年3月31日)
短期借入金	5,000,000千円	5,300,000千円
1年内返済予定の長期借入金	9,000,000	9,000,000
長期借入金	55,000,000	46,000,000

3 当社は、運転資金及び設備投資資金の効率的な調達を行うため、株式会社三菱東京UFJ銀行をエーエージェントとするシンジケート・ローン契約により貸出コミットメント契約を締結しております。当該契約に基づく連結会計年度末の借入未実行残高は次のとおりであります。

	前連結会計年度 (平成24年3月31日)	当連結会計年度 (平成25年3月31日)
貸出コミットメントの総額	10,000,000千円	10,000,000千円
借入実行残高	5,000,000	5,300,000
差引額	5,000,000	4,700,000

また当社は、運転資金の効率的な調達を行うため、「当座貸越約定書」(株式会社あおぞら銀行との間の金銭消費貸借契約)を締結しております。当該契約に基づく連結会計年度末の借入未実行残高は次のとおりであります。

	前連結会計年度 (平成24年3月31日)	当連結会計年度 (平成25年3月31日)
当座貸越極度額	2,000,000千円	3,000,000千円
借入実行残高	-	1,000,000
差引額	2,000,000	2,000,000

## 4 財務制限条項

前連結会計年度 (平成24年3月31日)	当連結会計年度 (平成25年3月31日)																				
<p>当社は、平成22年12月24日付で締結した「金銭消費貸借契約」(株式会社三菱東京UFJ銀行をエージェントとするシンジケート・ローン)上、原則として連結財務諸表を基礎として算出される以下の財務指標値を満たすことを誓約しております。</p> <p>(1) 各事業年度の決算に係わる、ネット・レバレッジ・レシオを以下に定める数値以下にそれぞれ維持すること。</p> <table border="0"> <tr><td>平成23年3月期</td><td>4.5</td></tr> <tr><td>平成24年3月期</td><td>3.0</td></tr> <tr><td>平成25年3月期</td><td>3.0</td></tr> <tr><td>平成26年3月期</td><td>3.0</td></tr> <tr><td>平成27年3月期</td><td>3.0</td></tr> </table> <p>(2) 各事業年度の決算期に係わる、ネット・デット・エクイティ・レシオを以下に定める数値以下にそれぞれ維持すること。</p> <table border="0"> <tr><td>平成23年3月期</td><td>3.2</td></tr> <tr><td>平成24年3月期</td><td>2.7</td></tr> <tr><td>平成25年3月期</td><td>2.2</td></tr> <tr><td>平成26年3月期</td><td>2.0</td></tr> <tr><td>平成27年3月期</td><td>2.0</td></tr> </table> <p>(3) 各事業年度の決算期及び中間期の末日における連結貸借対照表における純資産の部の金額を当該本・中間決算期の直前の本・中間決算期の末日又は平成22年3月期の末日における純資産の部の金額のいずれか大きいほうの金額の80%の金額以上にそれぞれ維持すること。</p> <p>(4) 各事業年度の決算期に係わる連結損益計算書における経常利益及び当期損益について2期連続して経常損失及び当期損失を計上しないこと。</p>	平成23年3月期	4.5	平成24年3月期	3.0	平成25年3月期	3.0	平成26年3月期	3.0	平成27年3月期	3.0	平成23年3月期	3.2	平成24年3月期	2.7	平成25年3月期	2.2	平成26年3月期	2.0	平成27年3月期	2.0	<p>同左</p> <p>当連結会計年度末においては、上記の財務制限条項のうち、ネット・レバレッジ・レシオ、ネット・デット・エクイティ・レシオ、純資産額に関する財務制限条項に抵触することになりましたが、上記シンジケート・ローンの貸付人より、当該条項への抵触を原因とする期限の利益喪失の請求権の放棄の合意を取り付けております。</p>
平成23年3月期	4.5																				
平成24年3月期	3.0																				
平成25年3月期	3.0																				
平成26年3月期	3.0																				
平成27年3月期	3.0																				
平成23年3月期	3.2																				
平成24年3月期	2.7																				
平成25年3月期	2.2																				
平成26年3月期	2.0																				
平成27年3月期	2.0																				

前連結会計年度 (平成24年3月31日)	当連結会計年度 (平成25年3月31日)
<p>当社は、平成23年8月31日付で締結した「当座貸越約定書」(株式会社あおぞら銀行との間の金銭消費貸借契約)上、原則として連結財務諸表を基礎として算出される以下の財務指標値を満たすことを誓約しております。</p> <p>(1) 平成24年3月期の決算期に係るネット・レバレッジ・レシオを3.0以下に維持すること。</p> <p>(2) 平成24年3月期の決算期に係るネット・デット・エクイティ・レシオを2.7以下に維持すること。</p> <p>(3) 平成24年3月期の中間期及び決算期の末日における当社の連結の貸借対照表における純資産の部の金額を、平成23年3月期の決算期の末日における当社の連結の貸借対照表における純資産の部の金額の80%以上に維持すること。</p>	<p>当社は、平成24年8月31日付で締結した「当座貸越約定書」(株式会社あおぞら銀行との間の金銭消費貸借契約)上、原則として連結財務諸表を基礎として算出される以下の財務指標値を満たすことを誓約しております。</p> <p>(1) 平成25年3月期の決算期に係るネット・レバレッジ・レシオを3.0以下に維持すること。</p> <p>(2) 平成25年3月期の決算期に係るネット・デット・エクイティ・レシオを2.2以下に維持すること。</p> <p>(3) 平成25年3月期の中間期および決算期の末日における当社の連結の貸借対照表における純資産の部の金額を、平成24年3月期の決算期の末日における当社の連結の貸借対照表における純資産の部の金額の80%以上に維持すること。</p> <p>当連結会計年度末においては、上記の財務制限条項のうち、ネット・レバレッジ・レシオ、ネット・デット・エクイティ・レシオ、純資産額に関する財務制限条項に抵触する懸念が生じたため、株式会社あおぞら銀行と協議を実施し、平成25年3月29日に当該条項の変更につき合意しました。変更後の財務制限条項は下記のとおりです。</p> <p>(1) 当連結会計年度末におけるネット・レバレッジ・レシオが6.0を超えないこと</p> <p>(2) 当連結会計年度末におけるネット・デット・エクイティ・レシオが6.5を超えないこと</p> <p>(3) 当連結会計年度末における連結貸借対照表の純資産の部の金額を140億円以上にすること</p> <p>その結果、当連結会計年度末において、株式会社あおぞら銀行との間の金銭消費貸借契約にかかる財務制限条項には抵触していません。</p>

(連結損益計算書関係)

1 期末棚卸高は収益性の低下に基づく簿価切下げ後の金額であり、次の棚卸資産評価損が売上原価に含まれております。

	前連結会計年度 (自 平成23年4月1日 至 平成24年3月31日)	当連結会計年度 (自 平成24年4月1日 至 平成25年3月31日)
	112,068千円	195,070千円

2 販売費及び一般管理費のうち主要な費目及び金額は次のとおりであります。

	前連結会計年度 (自 平成23年4月1日 至 平成24年3月31日)	当連結会計年度 (自 平成24年4月1日 至 平成25年3月31日)
運送費	873,532千円	674,163千円
給与	644,216	814,847
賞与引当金繰入額	85,861	48,423
退職給付引当金繰入額	141,913	10,618
のれん償却額	1,458,012	1,458,012
研究開発費	800,203	1,201,441

3 一般管理費に含まれる研究開発費の総額

	前連結会計年度 (自 平成23年4月1日 至 平成24年3月31日)	当連結会計年度 (自 平成24年4月1日 至 平成25年3月31日)
	800,203千円	1,201,441千円

4 固定資産売却益の内容は次のとおりであります。

	前連結会計年度 (自 平成23年4月1日 至 平成24年3月31日)	当連結会計年度 (自 平成24年4月1日 至 平成25年3月31日)
機械装置	6,375千円	68,780千円
工具器具備品	71	
計	6,446	68,780

5 固定資産除却損の内容は次のとおりであります。

	前連結会計年度 (自 平成23年4月1日 至 平成24年3月31日)	当連結会計年度 (自 平成24年4月1日 至 平成25年3月31日)
建物	771千円	1,880千円
機械装置	2,349,709	985,460
工具器具備品等	41	1,303
リース資産	-	174,267
計	2,350,521	1,162,911

6 当連結会計年度において、当社グループが計上した事業構造改善費用の内容は、次のとおりであります。

退職金特別加算金	1,180,651千円
有給休暇買取	72,058
再就職支援費用	83,000
たな卸資産評価損	1,558,486
固定資産の減損(注)	16,659,069
賃借契約等に係る違約金	2,173,019
その他	573,088
計	22,299,371千円

(注) 固定資産の減損の内訳は、以下の通りです。

用途	地域	種類	減損損失(千円)
製造設備	三重県四日市市	建物及び構築物	759,000
製造設備	三重県四日市市	機械装置及び運搬具	4,712,449
製造設備	三重県四日市市	工具、器具及び備品	16,989
製造設備	三重県四日市市	リース資産	1,414,404
製造設備	三重県四日市市	建設仮勘定	16,700
製造設備	シンガポール共和国	建物及び構築物	967,995
製造設備	シンガポール共和国	機械装置及び運搬具	6,843,984
製造設備	シンガポール共和国	工具、器具及び備品	7,457
製造設備	シンガポール共和国	リース資産	1,892,489
製造設備	シンガポール共和国	建設仮勘定	27,602
計			16,659,069

当社グループは、減損を把握するにあたり、原則として継続的に収支の把握を行っている管理区分に基づき、資産のグループ化を行っています。

当社グループにおける重要な遊休資産で今後の利用計画のないものについては、帳簿価額を回収可能価額まで減額し、当該減少額を事業構造改善費用として特別損失に計上しました。

なお、回収可能価額は正味売却価額により測定していますが、転用及び売却の可能性が低い製造設備については価値を見込んでおりません。

7 支払手数料には、取引銀行との間に設定された財務制限条項に関する修正及び放棄に係る手数料等が含まれています。

8 当社は、当事業年度に台湾税務当局より、連結子会社からの特許権収入の源泉所得税に係る更正通知を受領したことから、追徴税額を過年度法人税等として計上しております。

(連結包括利益計算書関係)

1 その他の包括利益に係る組替調整額及び税効果額

	前連結会計年度 (自平成23年4月1日 至平成24年3月31日)	当連結会計年度 (自平成24年4月1日 至平成25年3月31日)
その他有価証券評価差額金：		
当期発生額	38千円	632千円
組替調整額	-	4,189
税効果調整前	38	3,557
税効果額	-	-
その他有価証券評価差額金	38	3,557
繰延ヘッジ損益：		
当期発生額	68,430	37,982
組替調整額	-	-
税効果調整前	68,430	37,982
税効果額	-	-
繰延ヘッジ損益	68,430	37,982
その他の包括利益合計	68,468	41,539

(連結株主資本等変動計算書関係)

前連結会計年度(自平成23年4月1日至平成24年3月31日)

発行済株式の種類及び総数並びに自己株式の種類及び株式数に関する事項

	当連結会計年度 期首株式数(株)	当連結会計年度 増加株式数(株)	当連結会計年度 減少株式数(株)	当連結会計年度末 株式数(株)
発行済株式				
普通株式	99,258,900	-	-	99,258,900
合計	99,258,900	-	-	99,258,900

当連結会計年度(自平成24年4月1日至平成25年3月31日)

発行済株式の種類及び総数並びに自己株式の種類及び株式数に関する事項

	当連結会計年度 期首株式数(株)	当連結会計年度 増加株式数(株)	当連結会計年度 減少株式数(株)	当連結会計年度末 株式数(株)
発行済株式				
普通株式	99,258,900	-	-	99,258,900
合計	99,258,900	-	-	99,258,900



(連結キャッシュ・フロー計算書関係)

1 現金及び現金同等物の期末残高と連結貸借対照表に掲記されている科目の金額との関係

	前連結会計年度 (自 平成23年4月1日 至 平成24年3月31日)	当連結会計年度 (自 平成24年4月1日 至 平成25年3月31日)
現金及び預金勘定	15,338,307千円	4,181,976千円
現金及び現金同等物	15,338,307	4,181,976

2 重要な非資金取引の内容

ファイナンス・リース取引に係る資産及び債務の額

	前連結会計年度 (自 平成23年4月1日 至 平成24年3月31日)	当連結会計年度 (自 平成24年4月1日 至 平成25年3月31日)
ファイナンス・リース取引に係る資産及び債務の額	11,389,348千円	3,107,397千円

(リース取引関係)

(借主側)

ファイナンス・リース取引

1. 所有権移転ファイナンス・リース取引

リース資産の内容

ガラス基板加工設備一式(「機械装置及び運搬具」)であります。

リース資産の減価償却の方法

連結財務諸表作成のための基本となる重要な事項「4. 会計処理基準に関する事項 (2) 重要な減価償却資産の減価償却の方法」に記載のとおりであります。

2. 所有権移転外ファイナンス・リース取引

リース資産の内容

主として、ガラス基板加工設備一式(「機械装置及び運搬具」、「工具、器具及び備品」)であります。

リース資産の減価償却の方法

連結財務諸表作成のための基本となる重要な事項「4. 会計処理基準に関する事項 (2) 重要な減価償却資産の減価償却の方法」に記載のとおりであります。

なお、所有権移転外ファイナンス・リース取引のうち、リース取引開始日が、平成20年3月31日以前のリース取引については、通常の賃貸借取引に係る方法に準じた会計処理によっており、その内容は次のとおりであります。

(1) リース物件の取得価額相当額、減価償却累計額相当額、減損損失累計額相当額及び期末残高相当額

(単位：千円)

	前連結会計年度(平成24年3月31日)		
	取得価額相当額	減価償却累計額相当額	期末残高相当額
機械装置及び運搬具	150,113	126,063	24,050
工具、器具及び備品	13,282	11,094	2,188
合計	163,394	137,157	26,237

(単位：千円)

	当連結会計年度(平成25年3月31日)		
	取得価額相当額	減価償却累計額相当額	期末残高相当額
機械装置及び運搬具	76,457	69,564	6,893
工具、器具及び備品	3,341	2,923	418
合計	79,798	72,487	7,310

(注) 取得価額相当額は、未経過リース料期末残高が有形固定資産の期末残高等に占める割合が低いため、支払利子込み法により算定しております。

(2) 未経過リース料期末残高相当額等

(単位：千円)

	前連結会計年度 (平成24年3月31日)	当連結会計年度 (平成25年3月31日)
未経過リース料期末残高相当額		
1年内	18,927	7,310
1年超	7,310	-
合計	26,237	7,310

(注) 未経過リース料期末残高相当額は、未経過リース料期末残高が有形固定資産の期末残高等に占める割合が低い  
ため、支払利子込み法により算定しております。

(3) 支払リース料及び減価償却費相当額

(単位：千円)

	前連結会計年度 (自平成23年4月1日 至平成24年3月31日)	当連結会計年度 (自平成24年4月1日 至平成25年3月31日)
支払リース料	41,177	18,927
減価償却費相当額	41,177	18,927

(4) 減価償却費相当額の算定方法

リース期間を耐用年数とし、残存価額を零とする定額法によっております。

(減損損失について)

リース資産に配分された減損損失はありません。

(金融商品関係)

1. 金融商品の状況に関する事項

(1) 金融商品に対する取組方針

当社グループは、資金運用については短期的な預金等に限定し、また、資金調達については社債及びシンジケート・ローンからの借入による方針です。デリバティブ取引は、後述するリスクを回避するために利用しており、投機的な取引は行わない方針であります。

(2) 金融商品の内容及びそのリスク

営業債権である受取手形及び売掛金は、顧客の信用リスクにさらされております。また、顧客との間における販売価格は円建価格もしくは円建価格を基本として交渉された価格によっており、当社グループの為替リスクは限定的です。

営業債務である支払手形及び買掛金は、5ヶ月以内の支払期日です。

借入金及びファイナンス・リース取引に係るリース債務は、設備投資に必要な資金の調達を目的にしたもので、社債の発行により長期設備投資の資金調達を行っております。この借入金は、変動金利付きであるため、金利の変動リスクにさらされています。社債については固定金利となっております。

デリバティブ取引は、外貨建てのリース債務に係る為替の変動リスク、及び金利の変動のリスクに対するヘッジ取引を目的とした通貨スワップ取引及び金利スワップ取引であります。

なお、ヘッジ会計に関するヘッジ手段とヘッジ対象、ヘッジ方針、ヘッジの有効性の評価方法等については、「連結財務諸表作成のための基本となる重要な事項 4 会計処理基準に関する事項 (8) 重要なヘッジ会計の方法」をご覧ください。

(3) 金融商品に係るリスク管理体制

信用リスク(取引先の契約不履行等に係るリスク)の管理

当社グループは、営業部門が与信管理規程に基づき、取引先の状況を定期的にモニタリングし、取引先ごとに期日及び残高を管理しています。連結子会社もこれに準じた管理を行っております。

デリバティブ取引の契約先は、格付の高い金融機関であるため、信用リスクはほとんどないと認識しております。

市場リスク(為替や金利等の変動リスク)の管理

当社グループの営業債権債務は、顧客との間における販売価格が、円建価格もしくは円建価格を基本として交渉された価格によっており、為替リスクは限定的です。また、外貨建てのリース債務に係る為替の変動リスク及び金利の変動リスクを回避するために、通貨スワップ取引及び金利スワップ取引を利用しています。

資金調達に係る流動性リスク(支払期日に支払いを実行できなくなるリスク)の管理

当社グループでは、各社が適時に資金繰計画を作成するなどの方法によって管理しております。なお、借入金については財務制限条項が付されています。詳細については、注記事項「連結貸借対照表関係」をご参照下さい。

(4) 金融商品の時価等に関する事項についての補足説明

金融商品の時価には、市場価格に基づく価額のほか、市場価格がない場合には合理的に算定された価額が含まれております。当該価額の算定においては変動要因を織り込んでいるため、異なる前提条件等を採用することにより、当該価額が変動することもあります。

(5) 信用リスクの集中

当期の連結決算日における営業債権のうち90%が特定の大口顧客に対するものであります。

2. 金融商品の時価等に関する事項

連結貸借対照表計上額、時価及びこれらの差額については、次のとおりであります。

前連結会計年度（平成24年3月31日）

	連結貸借対照表計上額 (千円)	時価(千円)	差額(千円)
(1) 現金及び預金	15,338,307	15,338,307	-
(2) 受取手形及び売掛金	2,442,179	2,442,179	-
(3) 投資有価証券 その他有価証券	10,559	10,559	-
資産計	17,791,045	17,791,045	-
(1) 支払手形及び買掛金	604,560	604,560	-
(2) 短期借入金	5,000,000	5,000,000	-
(3) 1年内返済予定の長期借入金	9,000,000	8,991,458	8,542
(4) 社債	30,000,000	30,733,051	733,051
(5) 長期借入金	55,000,000	54,971,677	28,323
(6) リース債務(*1)	11,106,454	11,254,745	148,291
負債計	110,711,014	111,555,491	844,477
デリバティブ取引(*2)	(68,430)	(68,430)	-

(\*1)リース債務（流動負債）、リース債務（固定負債）の合計額であります。

(\*2)デリバティブ取引によって生じた正味の債権・債務は純額で表示しており、合計で正味の債務となる項目については（ ）で示しております。

当連結会計年度（平成25年3月31日）

	連結貸借対照表計上額 (千円)	時価(千円)	差額(千円)
(1) 現金及び預金	4,181,976	4,181,976	-
(2) 受取手形及び売掛金	5,566,385	5,566,385	-
資産計	9,748,361	9,748,361	-
(1) 支払手形及び買掛金	264,497	264,497	-
(2) 短期借入金	6,300,000	6,300,000	-
(3) 1年内返済予定の長期借入金	9,000,000	8,957,977	42,023
(4) 1年内償還予定の社債	20,000,000	19,915,462	84,538
(5) 長期借入金	46,000,000	44,699,563	1,300,437
(6) 社債	10,000,000	9,957,214	42,786
(7) リース債務(*1)	8,991,767	8,916,543	75,224
負債計	100,556,264	99,011,256	1,545,008
デリバティブ取引(*2)	332,897	332,897	-

(\*1)リース債務（流動負債）、リース債務（固定負債）の合計額であります。

(\*2)デリバティブ取引によって生じた正味の債権・債務は純額で表示しており、合計で正味の債務となる項目については（ ）で示しております。

(注) 1. 金融商品の時価の算定方法並びに有価証券及びデリバティブ取引に関する事項

#### 資 産

(1) 現金及び預金並びに(2) 受取手形及び売掛金

これらは短期間で決済されるため、時価は帳簿価額に近似していることから、当該帳簿価額によっております。

#### 負 債

(1) 支払手形及び買掛金並びに(2) 短期借入金

これらは短期間で決済されるため、時価は帳簿価額に近似していることから、当該帳簿価額によっております。

(3) 1年内返済予定の長期借入金及び(5) 長期借入金並びに(7) リース債務

これらの時価については、元利金の合計額を同様の新規借入又はリース取引を行った場合に想定される利率で割り引いて算定する方法によっております。

(4) 1年内償還予定の社債及び(6) 社債

これらの時価は、元利金の合計額を当該社債の残存期間及び信用リスクを加味した利率で割り引いた現在価値により算定しています。

#### デリバティブ取引

注記事項「デリバティブ取引関係」をご参照下さい。

2. 時価を把握することが極めて困難と認められる金融商品

該当事項はありません。

3. 金銭債権及び満期のある有価証券の連結決算日後の償還予定額  
前連結会計年度（平成24年3月31日）

	1年以内 (千円)	1年超 5年以内 (千円)	5年超 10年以内 (千円)	10年超 (千円)
現金及び預金	15,336,802	-	-	-
受取手形及び売掛金	2,442,179	-	-	-

当連結会計年度（平成25年3月31日）

	1年以内 (千円)	1年超 5年以内 (千円)	5年超 10年以内 (千円)	10年超 (千円)
現金及び預金	4,180,281	-	-	-
受取手形及び売掛金	5,566,385	-	-	-

4. 社債、長期借入金及びリース債務の連結決算日後の返済予定額  
前連結会計年度（平成24年3月31日）

	1年以内 (千円)	1年超 2年以内 (千円)	2年超 3年以内 (千円)	3年超 4年以内 (千円)	4年超 5年以内 (千円)	5年超 (千円)
短期借入金	5,000,000	-	-	-	-	-
社債	-	20,000,000	-	10,000,000	-	-
長期借入金	9,000,000	9,000,000	28,000,000	18,000,000	-	-
リース債務	3,925,388	2,626,658	4,018,066	325,068	201,600	-
合計	17,925,388	31,626,658	32,018,066	28,325,068	201,600	-

当連結会計年度（平成25年3月31日）

	1年以内 (千円)	1年超 2年以内 (千円)	2年超 3年以内 (千円)	3年超 4年以内 (千円)	4年超 5年以内 (千円)	5年超 (千円)
短期借入金	6,300,000	-	-	-	-	-
社債	20,000,000	-	10,000,000	-	-	-
長期借入金	9,000,000	28,000,000	18,000,000	-	-	-
リース債務	4,340,998	4,241,218	254,175	154,227	1,149	-
合計	36,640,998	32,241,218	28,254,175	154,227	1,149	-

(有価証券関係)

1 その他有価証券で時価のあるもの

前連結会計年度(平成24年3月31日)

	種類	連結貸借対照表 計上額(千円)	取得原価 (千円)	差額 (千円)
連結貸借対照表計上額が 取得原価を超えないもの	株式	10,559	14,116	3,557
	小計	10,559	14,116	3,557
合計		10,559	14,116	3,557

当連結会計年度(平成25年3月31日)

該当事項はありません。

2 連結会計年度中に売却したその他有価証券

前連結会計年度(自平成23年4月1日至平成24年3月31日)

該当事項はありません。

当連結会計年度(自平成24年4月1日至平成25年3月31日)

区分	売却額(千円)	売却益の合計額(千円)	売却損の合計額(千円)
株式	15,051	-	4,189

(デリバティブ取引関係)

ヘッジ会計が適用されているデリバティブ取引

通貨関連

前連結会計年度(平成24年3月31日)

ヘッジ会計の 方法	取引の種類	主な ヘッジ対象	契約額等 (千円)	契約額等 のうち1年超 (千円)	時価 (千円)
キャッシュ・ フローヘッジ	金利通貨スワップ 米ドル変動受取 日本円固定支払	リース債務	2,994,575	2,495,534	68,430

(注) 時価の算定方法

取引先金融機関から提示された価格に基づき算定しております。

当連結会計年度(平成25年3月31日)

ヘッジ会計の 方法	取引の種類	主な ヘッジ対象	契約額等 (千円)	契約額等 のうち1年超 (千円)	時価 (千円)
キャッシュ・ フローヘッジ	金利通貨スワップ 米ドル変動受取 日本円固定支払	リース債務	2,495,534	1,996,493	332,897

(注) 時価の算定方法

取引先金融機関から提示された価格に基づき算定しております。

(退職給付関係)

1. 採用している退職給付制度の概要

当社及び一部の連結子会社について確定給付型の退職一時金制度を設けております。なお、当社は平成24年1月1日より、退職一時金制度の一部について、確定拠出年金制度に移行しております。また、一部の連結子会社は、確定拠出型の年金制度を設けております。

当社は、当連結会計年度において、事業構造改革に伴う希望退職者の募集等により大量退職者が発生したため、「退職給付制度間の移行等に関する会計処理（企業会計基準適用指針第1号）」の大量退職に該当すると判断し、退職給付制度の一部終了に準ずる処理を行い、退職給付制度一部終了益147,947千円を特別利益として計上しております。

また、これに伴い従業員数が300人未満となり、合理的な数理計算上の見積りを行うことが困難となったため、退職給付債務の計算を原則法から簡便法に変更しております。

2. 退職給付債務に関する事項

(単位：千円)

項 目	前連結会計年度 (平成24年3月31日)	当連結会計年度 (平成25年3月31日)
(1) 退職給付債務	745,885	465,366
(2) 年金資産	58,237	74,374
(3) 未積立退職給付債務(1) + (2)	687,648	390,992
(4) 未認識過去勤務債務	-	-
(5) 未認識数理計算上の差異	37,189	41,561
(6) 連結貸借対照表計上純額(3) + (4) + (5)	650,459	349,431
(7) 前払年金費用	22,465	31,965
(8) 退職給付引当金(6) - (7)	672,926	381,396

(注) 前連結会計年度における退職一時金制度から確定拠出年金制度への一部移行に伴う影響額は次のとおりであります。

退職給付債務の減少	117,939千円
退職給付引当金の減少	117,939千円

また、確定拠出年金制度への資産移管額は116,593千円であり、4年間で移管する予定であります。なお、前連結会計年度末時点の未移管額87,274千円は、未払金及び長期未払金に計上しております。



3. 退職給付費用に関する事項

(単位：千円)

項目	前連結会計年度 (自平成23年4月1日 至平成24年3月31日)	当連結会計年度 (自平成24年4月1日 至平成25年3月31日)
(1) 勤務費用	76,485	147,824
(2) 利息費用	11,226	13,456
(3) 期待運用収益	1,043	1,267
(4) 過去勤務債務の費用処理額	-	-
(5) 数理計算上の差異の費用処理額	763	46,258
(6) 確定拠出年金制度移行に伴う利益	1,346	-
(7) 簡便法から原則法への変更に伴う費用処理額	369,812	-
(8) 退職給付制度一部終了益	-	147,947
(9) その他	45,049	12,883
(10)退職給付費用	500,946	71,208
(1) + (2) + (3) + (4) + (5) + (6) + (7) + (8) + (9)		

(注) 1. 簡便法を採用している退職一時金制度に係る退職給付費用は、「(1) 勤務費用」に含めて記載しております。

2. 「(7) 簡便法から原則法への変更に伴う費用処理額」は、当社における従業員数の増加により退職給付債務の金額に重要性が生じたため、従来、簡便法を採用していた退職給付債務の算定方法について原則法に変更したことによるものであります。

3. 「(8) 退職給付制度一部終了益」は、事業構造改革に伴う希望退職者の募集等による大量退職に対応する退職給付制度の一部終了益であり、特別利益の退職給付制度一部終了益として計上しております。

4. 「(9) その他」は、確定拠出年金への掛金支払額であります。

5. 当連結会計年度において、上記退職給付費用以外に、退職金特別加算金1,180,651千円、有給休暇買取72,058千円及び再就職支援費用83,000千円の合計額1,335,709千円を特別損失の事業構造改善費用に計上しております。

4. 退職給付債務等の計算の基礎に関する事項

	前連結会計年度 (自平成23年4月1日 至平成24年3月31日)	当連結会計年度 (自平成24年4月1日 至平成25年3月31日)
(1) 割引率	2.00% ~ 4.23%	2.00% ~ 2.74%
(2) 期待運用収益率	2.00%	2.00%
(3) 退職給付見込み額の期間配分 方法	期間定額基準 海外子会社は給付算定式に基づく方法	期間定額基準 海外子会社は給付算定式に基づく方法
(4) 過去勤務債務の費用処理年数	-	-
(5) 数理計算上の差異の費用処理 年数	1年 ~ 10年	1年 ~ 10年

(ストック・オプション等関係)

## 1. スtock・オプションに係る費用計上額及び科目名

(単位：千円)

	前連結会計年度 (自平成23年4月1日 至平成24年3月31日)	当連結会計年度 (自平成24年4月1日 至平成25年3月31日)
売上原価の株式報酬費	-	-
一般管理費の株式報酬費	-	-

## 2. スtock・オプションの内容、規模及びその変動状況

## (1) スtock・オプションの内容

	平成21年3月期 第1回	平成22年3月期 第2回	平成22年3月期 第3回	平成22年3月期 第4回
付与対象者の区分 及び人数	当社取締役 1名 当社従業員 53名 連結子会社の従業員 23名	当社従業員 1名	当社従業員 7名 連結子会社の役員 2名 連結子会社の従業員 1名	当社取締役 1名 当社従業員 1名
株式の種類 及び付与数(注)	普通株式 1,818,100株	普通株式 64,200株	普通株式 65,100株	普通株式 20,500株
付与日	平成20年10月10日	平成21年6月20日	平成21年11月21日	平成22年3月20日
権利確定条件	付与日(平成20年10月10日) 以降、権利確定日(平成22年 10月10日)まで継続して勤 務していること。	付与日(平成21年6月20日) 以降、権利確定日(平成23年 6月20日)まで継続して勤 務していること。	付与日(平成21年11月21日) 以降、権利確定日(平成23年 11月20日)まで継続して勤 務していること。	付与日(平成22年3月20日) 以降、権利確定日(平成24年 3月19日)まで継続して勤 務していること。
対象勤務期間	平成20年10月10日～ 平成22年10月10日	平成21年6月20日～ 平成23年6月20日	平成21年11月21日～ 平成23年11月20日	平成22年3月20日～ 平成24年3月19日
権利行使期間	平成22年10月11日～ 平成30年10月5日	平成23年6月21日～ 平成31年6月15日	平成23年11月21日～ 平成31年11月20日	平成24年3月20日～ 平成32年3月19日

(注) 株式数に換算して記載しております。なお平成22年6月30日付株式分割(1株につき100株の割合)による分割後の株式数に換算して記載しております。

(2) ストック・オプションの規模及びその変動状況

当連結会計年度（平成25年3月期）において存在したストック・オプションを対象とし、ストック・オプションの数については、株式数に換算して記載しております。

ストック・オプションの数

	平成21年3月期 第1回	平成22年3月期 第2回	平成22年3月期 第3回	平成22年3月期 第4回
権利確定前（株）				
前連結会計年度末	1,769,900	64,200	48,000	20,500
付与	-	-	-	-
失効	-	-	-	-
権利確定	-	-	-	-
未確定残	1,769,900	64,200	48,000	20,500
権利確定後（株）				
前連結会計年度末	-	-	-	-
権利確定	-	-	-	-
権利行使	-	-	-	-
失効	-	-	-	-
未行使残	-	-	-	-

（注）平成22年6月30日付株式分割（1株につき100株の割合）による分割後の株式数に換算して記載しております。

単価情報

	平成21年3月期 第1回	平成22年3月期 第2回	平成22年3月期 第3回	平成22年3月期 第4回
権利行使価格（円）	500	500	500	1,022
行使時平均株価（円）	-	-	-	-
付与日における公正な評価単価（円）	-	-	-	-

（注）平成22年6月30日付株式分割（1株につき100株の割合）による分割後の価格に換算して記載しております。

3. ストック・オプションの公正な評価単価の見積方法

ストック・オプションにつきましては、未公開企業であるため公正な評価単価に代え、単位当たりの本源的価値により算定しております。

当該本源的価値の見積もりの基礎となる自社の株式の評価方法は、簿価純資産方式に基づいて算出した価格を基礎として決定する方法によっております。

なお、ストック・オプションの本源的価値による算定を行なった場合の当連結会計年度末における本源的価値の合計額は0円であります。

4. ストック・オプションの権利確定数の見積方法

基本的には、将来の失効数の合理的な見積りは困難であるため、実績の失効数のみ反映させる方法を採用しております。

## ( 税効果会計関係 )

## 1. 繰延税金資産及び繰延税金負債の発生の主な原因別の内訳

	前連結会計年度 (平成24年3月31日)	当連結会計年度 (平成25年3月31日)
繰延税金資産		
賞与引当金	89,431千円	51,231千円
賞与引当金社会保険料	8,346	2,710
退職給付引当金	198,893	60,529
為替差損益	24,752	103,333
未払確定拠出年金掛金	32,008	15,049
有形固定資産減価償却超過額	1,713,995	2,061,597
構造改善費用	-	2,676,306
繰越欠損金	2,834,817	4,202,758
未払事業税	9,767	2,714
貸倒引当金	19,586	604
資産除去債務	304,284	314,091
その他	208,833	369,283
繰延税金資産小計	5,444,712	9,860,203
評価性引当額	3,226,479	8,500,054
繰延税金資産合計	2,218,233	1,360,149
繰延税金負債		
資産除去債務に対応する除去費用	201,939	81,648
保有地金評価益	6,668,918	3,204,210
繰延税金負債合計	6,870,857	3,285,858
繰延税金負債の純額	4,652,624	1,925,709

(注) 前連結会計年度及び当連結会計年度における繰延税金負債の純額は、連結貸借対照表の以下の項目に含まれております。

	前連結会計年度 (平成24年3月31日)	当連結会計年度 (平成25年3月31日)
流動資産 - 繰延税金資産	405,928千円	6,949千円
固定資産 - 繰延税金資産	1,192,138	1,353,199
固定負債 - 繰延税金負債	6,250,690	3,285,858

## 2. 法定実効税率と税効果会計適用後の法人税等の負担率との間に重要な差異があるときの、当該差異の原因となった主要な項目別の内訳

前連結会計年度においては、法定実効税率と税効果会計適用後の法人税の負担率との間の差異が法定実効税率の100分の5以下であるため記載を省略しております。また、当連結会計年度においては、税金等調整前当期純損失を計上しているため記載しておりません。

(資産除去債務関係)

資産除去債務のうち連結貸借対照表に計上しているもの

イ 当該資産除去債務の概要

建物及び土地の不動産賃貸借契約に伴う原状回復義務であります。

ロ 当該資産除去債務の金額の算定方法

会社名	使用見込期間	割引率
AvanStrate株式会社	15年～38年	1.93%
AvanStrate Taiwan Inc.	15年	3.50%
AvanStrate Asia Pte Ltd.	15年～30年	2.14%

ハ 当連結会計年度における当該資産除去債務の総額の増減

	前連結会計年度 (自 平成23年4月1日 至 平成24年3月31日)	当連結会計年度 (自 平成24年4月1日 至 平成25年3月31日)
期首残高	1,172,407千円	1,221,732千円
有形固定資産の取得に伴う増加額	16,320千円	- 千円
時の経過による調整額	33,005千円	28,823千円
期末残高	1,221,732千円	1,250,555千円

(賃貸等不動産関係)

該当事項はありません。

(セグメント情報等)

【セグメント情報】

1. 報告セグメントの概要

当社の報告セグメントは、当社の構成単位のうち分離された財務諸表が入手可能であり、取締役会が、経営資源の配分の決定及び業績を評価するために、定期的に検討を行う対象となっているものです。

当社は、液晶ディスプレイ・パネル用ガラス基板の製造販売を主な事業内容としております。国内においては当社が、また海外においては台湾、シンガポール、韓国の各現地法人が製造販売をそれぞれ担当しております。

現地法人はそれぞれ独立した経営単位であり、取り扱う製品について各地域の特性を考慮しながら包括的な戦略を立案し、事業展開をしております。

したがって、当社は製造販売体制を基礎とした地域別のセグメントから構成されており、「日本」、「台湾」、「シンガポール」及び「韓国」の4つの報告セグメントとしております。

2. 報告セグメントごとの売上高、利益又は損失、資産、負債その他の項目の金額の算定方法

報告されている事業セグメントの会計処理の方法は、「連結財務諸表作成のための基本となる重要な事項」における記載と概ね同一であります。

報告セグメントの利益は、営業利益（のれん償却前）ベースの数値であります。

セグメント間の内部収益及び振替高は市場実勢価格に基づいております。

3. 報告セグメントごとの売上高、利益又は損失、資産、負債その他の項目の金額に関する情報

前連結会計年度（自 平成23年4月1日 至 平成24年3月31日）

(単位：千円)

	報告セグメント				合計
	日本	台湾	シンガポール	韓国	
売上高					
(1) 外部顧客への売上高	5,364,209	28,354,725	573,573	18,884,559	53,177,066
(2) セグメント間の内部売上高又は振替高	3,148,492	2,695,026	10,829,975	897,477	17,570,970
計	8,512,701	31,049,751	11,403,548	19,782,036	70,748,036
セグメント利益又は損失( )	444,113	8,259,488	254,220	637,648	7,431,947
セグメント資産	127,060,234	48,270,416	20,128,123	46,572,439	242,031,212
セグメント負債	109,012,194	12,288,310	13,777,027	47,941,849	183,019,380
その他の項目					
減価償却費	1,558,822	5,939,439	4,029,201	5,680,830	17,208,292
有形固定資産及び無形固定資産の増加額	6,292,915	6,849,167	3,362,868	4,013,987	20,518,937

当連結会計年度（自 平成24年4月1日 至 平成25年3月31日）

（単位：千円）

	報告セグメント				合計
	日本	台湾	シンガポール	韓国	
売上高					
(1) 外部顧客への売上高	3,227,617	26,997,004	296,404	11,831,053	42,352,078
(2) セグメント間の内部売上高又は振替高	1,213,009	1,074,729	6,498,281	2,535,844	11,321,863
計	4,440,626	28,071,733	6,794,685	14,366,897	53,673,941
セグメント利益又は損失（ ）	1,220,052	5,182,804	1,777,874	1,827,690	357,188
セグメント資産	81,150,486	49,636,297	7,907,243	42,395,180	181,089,206
セグメント負債	102,035,384	9,983,894	14,705,050	42,290,894	169,015,222
その他の項目					
減価償却費	911,046	5,779,300	2,728,168	5,122,769	14,541,283
有形固定資産及び無形固定資産の増加額	1,669,946	1,594,530	2,430,820	1,409,974	7,105,270

4. 報告セグメント合計額と連結財務諸表計上額との差額及び当該差額の主な内容（差異調整に関する事項）

（単位：千円）

売上高	前連結会計年度	当連結会計年度
報告セグメント計	70,748,036	53,673,941
セグメント間取引消去	17,570,970	11,321,863
連結財務諸表の売上高	53,177,066	42,352,078

（単位：千円）

利益	前連結会計年度	当連結会計年度
報告セグメント計	7,431,947	357,188
セグメント間取引消去	5,786,970	4,962,193
のれんの償却額	1,458,012	1,458,012
全社費用（注）	2,241,119	2,661,452
連結財務諸表の営業利益	9,519,786	1,199,917

（注）全社費用は、主に報告セグメントに帰属しない一般管理費であります。

（単位：千円）

資産	前連結会計年度	当連結会計年度
報告セグメント計	242,031,212	181,089,206
セグメント間取引消去	100,890,296	76,168,351
全社資産（注）	26,261,841	25,379,280
連結財務諸表の資産合計	167,402,758	130,300,135

（注）全社資産は、主に報告セグメントに帰属しない固定資産であります。

（単位：千円）

負債	前連結会計年度	当連結会計年度
報告セグメント計	183,019,380	169,015,222
セグメント間取引消去	54,471,232	54,412,515
連結財務諸表の負債合計	128,548,148	114,602,707



【関連情報】

前連結会計年度（自 平成23年4月1日 至 平成24年3月31日）

1. 製品及びサービスごとの情報

単一の製品の区分の外部顧客への売上高が連結損益計算書の売上高の90%を超えるため、記載を省略しております。

2. 地域ごとの情報

(1) 売上高 (単位：千円)

日本	台湾	シンガポール	韓国	中国	合計
4,547,449	28,354,725	393,247	18,884,558	997,085	53,177,066

(注) 売上高は顧客の所在地を基礎とし、国又は、地域に分類しております。

(2) 有形固定資産 (単位：千円)

日本	台湾	シンガポール	韓国	合計
20,943,643	39,225,064	18,876,950	31,666,677	110,712,335

3. 主要な顧客ごとの情報 (単位：千円)

顧客の名称又は氏名	売上高	関連するセグメント名
Chimei Innolux Corporation	26,328,373	台湾
Samsung Electronics Co., Ltd.	18,263,192	韓国

当連結会計年度（自 平成24年4月1日 至 平成25年3月31日）

1. 製品及びサービスごとの情報

単一の製品の区分の外部顧客への売上高が連結損益計算書の売上高の90%を超えるため、記載を省略しております。

2. 地域ごとの情報

(1) 売上高 (単位：千円)

日本	台湾	シンガポール	韓国	中国	その他	合計
2,781,118	26,997,005	296,403	11,831,053	419,463	27,035	42,352,078

(注) 売上高は顧客の所在地を基礎とし、国又は、地域に分類しております。

(2) 有形固定資産 (単位：千円)

日本	台湾	シンガポール	韓国	合計
12,460,815	34,996,378	7,440,143	28,545,918	83,443,254

3. 主要な顧客ごとの情報 (単位：千円)

顧客の名称又は氏名	売上高	関連するセグメント名
Innolux Corporation( 1 )	25,959,283	台湾
Samsung Display Corporation( 2 )	11,793,663	韓国

1 Chimei Innolux Corporationは、平成25年1月1日付でInnolux corporationに社名変更しているため、新会社名で記載しております。

2 Samsung Electronics corporationは、平成24年4月1日付で液晶ディスプレイ（LCD）事業を分社化し、Samsung display corporationを設立しております。

また、Samsung display corporation、Samsung mobile display corporation及びS-LCD corporationが、平成24年7月1日付で合併し、Samsung display corporationが存続会社となっているため、当該各社の合計金額を新会社名で記載しております。

(減価償却方法の変更)

当社は、法人税法の改正に伴い、当連結会計年度より、平成24年4月1日以後に取得した有形固定資産について、改正後の法人税法に基づく減価償却方法に変更しております。

当該変更が、当連結会計年度の「日本」のセグメント損失に与える影響は、軽微であります。

【報告セグメントごとの固定資産の減損損失に関する情報】

前連結会計年度（自 平成23年4月1日 至 平成24年3月31日）

該当事項はありません。

当連結会計年度（自 平成24年4月1日 至 平成25年3月31日）

（単位：千円）

	日本	台湾	シンガポール	韓国	合計
減損損失	6,919,542	-	9,739,527	-	16,659,069

【報告セグメントごとののれんの償却額及び未償却残高に関する情報】

前連結会計年度（自 平成23年4月1日 至 平成24年3月31日）

（単位：千円）

	日本	台湾	シンガポール	韓国	全社・消去	合計
当期償却高	-	-	-	-	1,458,012	1,458,012
当期末残高	-	-	-	-	23,935,754	23,935,754

当連結会計年度（自 平成24年4月1日 至 平成25年3月31日）

（単位：千円）

	日本	台湾	シンガポール	韓国	全社・消去	合計
当期償却高	-	-	-	-	1,458,012	1,458,012
当期末残高	-	-	-	-	22,477,742	22,477,742

【報告セグメントごとの負ののれん発生益に関する情報】

該当事項はありません。

【関連当事者情報】

前連結会計年度（自 平成23年4月1日 至 平成24年3月31日）

1. 関連当事者との取引

(1) 連結財務諸表提出会社と関連当事者との取引

連結財務諸表提出会社の親会社及び主要株主（会社等の場合に限る。）等

種類	会社等の名称	所在地	資本金又は 出資金 (千円)	事業の内容 又は職業	議決権等の所有 (被所有)割合 (%)	関連当事者 との関係	取引の内容	取引金額 (千円)	科目	期末残高 (千円)
その他の 関係会社	HOYA株式会社	東京都 新宿区	6,264,202	光学関連製 品製造販売	(被所有) 直接 46.6	役員兼任	前受金の返還 利息の支払	3,000,000 14,182	- -	- -

(注) 1. 上記(1)の金額のうち、取引金額には消費税等が含まれておらず、期末残高には消費税等が含まれております。

2. 取引条件及び取引条件の決定方針等

前連結会計年度において、HOYA株式会社よりディスプレイ用カバー・ガラスの製造・販売に関して受領した前受金は、関連する利息を含めて全額返還しております。

当連結会計年度（自 平成24年4月1日 至 平成25年3月31日）

1. 関連当事者との取引

(1) 連結財務諸表提出会社と関連当事者との取引

連結財務諸表提出会社の親会社及び主要株主（会社等の場合に限る。）等

種類	会社等の名称	所在地	資本金又は 出資金 (千円)	事業の内容 又は職業	議決権等の所有 (被所有)割合 (%)	関連当事者 との関係	取引の内容	取引金額 (千円)	科目	期末残高 (千円)
その他の 関係会社	HOYA株式会社	東京都 新宿区	6,264,202	光学関連製 品製造販売	(被所有) 直接 46.6	役員兼任	その他	17,430	未払費用	199

(注) 1. 上記(1)の金額のうち、取引金額には消費税等が含まれておらず、期末残高には消費税等が含まれております。

2. 取引条件及び取引条件の決定方針等

独立第三者間取引と同様の一般的な取引条件で行っております。

## ( 1株当たり情報 )

	前連結会計年度 (自 平成23年4月1日 至 平成24年3月31日)	当連結会計年度 (自 平成24年4月1日 至 平成25年3月31日)
1株当たり純資産額	391.45円	158.15円
1株当たり当期純利益金額又は1株当たり当期純損失金額( )	22.30円	233.72円

(注) 1. 潜在株式調整後1株当たり当期純利益金額については、潜在株式は存在しておりますが、当社株式は非上場であり、期中平均株価が把握できないため、記載しておりません。

2. 1株当たり純資産額の算定上の基礎は、以下のとおりであります。

	前連結会計年度 (平成24年3月31日)	当連結会計年度 (平成25年3月31日)
純資産の部の合計額(千円)	38,854,610	15,697,428
純資産の部の合計額から控除する金額(千円)	-	-
普通株式に係る期末の純資産額(千円)	38,854,610	15,697,428
1株当たり純資産額の算定に用いられた期末の普通株式の数(株)	99,258,900	99,258,900

3. 1株当たり当期純利益金額又は1株当たり当期純損失金額( )の算定上の基礎は、以下のとおりであります。

	前連結会計年度 (自 平成23年4月1日 至 平成24年3月31日)	当連結会計年度 (自 平成24年4月1日 至 平成25年3月31日)
1株当たり当期純利益金額又は1株当たり当期純損失金額( )		
当期純利益金額又は当期純損失金額( ) (千円)	2,213,953	23,198,721
普通株主に帰属しない金額(千円)	-	-
普通株式に係る当期純利益金額又は当期純損失金額( )(千円)	2,213,953	23,198,721
期中平均株式数(株)	99,258,900	99,258,900
希薄化効果を有しないため、潜在株式調整後1株当たり当期純利益金額の算定に含めなかった潜在株式の概要	第1回 新株予約権 17,699個 第2回 新株予約権 642個 第3回 新株予約権 480個 第4回 新株予約権 205個	第1回 新株予約権 17,699個 第2回 新株予約権 642個 第3回 新株予約権 480個 第4回 新株予約権 205個

4. 新株予約権の概要は、第4提出会社の状況 1株式等の状況(2)「新株予約権等の状況」に記載のとおりであります。

(重要な後発事象)

(社債の買入消却)

当社は、財務健全性を確保する観点から、平成25年6月10日付の取締役会書面決議において、AvanStrate株式会社第1回無担保社債の一部買入消却を実施することを決議し、これに基づき、AvanStrate株式会社第1回無担保社債の一部を買入消却することを目的として、平成25年6月25日までに下記の社債を取得しました。

取得した社債については、平成25年6月28日に消却することを予定しております。

1. 買入消却する社債の銘柄  
AvanStrate株式会社第1回無担保社債
2. 買入消却実施予定日  
平成25年6月28日
3. 社債買入金額(平成25年6月25日現在)  
800,000千円
4. 買入価格  
額面100円につき金50円(額面金額の50%)
5. 買入のための資金の調達方法  
自己資金
6. 業績に与える影響

平成25年6月25日現在までに取得した上記社債を消却することにより、特別利益として400,000千円の社債消却益が発生する見込みです。また、買入消却による社債の減少により、翌連結会計年度の支払利息が5,863千円減少する見込みです。

## 【連結附属明細表】

## 【社債明細表】

会社名	銘柄	発行年月日	当期首残高 (千円)	当期末残高 (千円)	利率 (%)	担保	償還期限
AvanStrate株式会社	第1回無担保社債 (3年債)	平成年月日 22.11.5	20,000,000	20,000,000 (20,000,000)	1.94	-	平成年月日 25.11.5
AvanStrate株式会社	第2回無担保社債 (5年債)	22.11.5	10,000,000	10,000,000	3.02	-	27.11.5
合計	-	-	30,000,000	20,000,000 (20,000,000)	-	-	-

(注) 1. ( ) 内書は、1年以内の償還予定額であります。

2. 連結決算日後5年間の償還予定額は以下のとおりであります。

1年以内 (千円)	1年超2年以内 (千円)	2年超3年以内 (千円)	3年超4年以内 (千円)	4年超5年以内 (千円)
20,000,000	-	10,000,000	-	-

(注) 「第5 経理の状況 1. 連結財務諸表等 (1) 連結財務諸表 重要な後発事象」に記載のとおり、平成25年6月10日付の取締役会決議に基づき、AvanStrate株式会社第1回無担保社債の一部を買入消却することを目的として取得しました。

## 【借入金等明細表】

区分	当期首残高 (千円)	当期末残高 (千円)	平均利率 (%)	返済期限
短期借入金	5,000,000	6,300,000	1.20	-
1年以内に返済予定の長期借入金	9,000,000	9,000,000	1.74	-
1年以内に返済予定のリース債務	3,925,388	4,340,998	2.37	-
長期借入金(1年以内に返済予定のものを除く。)	55,000,000	46,000,000	1.74	平成26年～ 平成27年
リース債務(1年以内に返済予定のものを除く。)	7,181,066	4,650,769	2.37	平成26年～ 平成29年
その他有利子負債	-	-	-	-
計	80,106,454	70,291,767	-	-

(注) 1. 平均利率については、期中平均残高に対する加重平均利率を記載しております。

2. 長期借入金及びリース債務(1年以内に返済予定のものを除く。)の連結決算日後5年間の返済予定額は、以下のとおりであります。

	1年超2年以内 (千円)	2年超3年以内 (千円)	3年超4年以内 (千円)	4年超5年以内 (千円)
長期借入金	28,000,000	18,000,000	-	-
リース債務	4,241,218	254,175	154,227	1,149

## 【資産除去債務明細表】

当連結会計年度期首及び当連結会計年度末における資産除去債務の金額が、当連結会計年度期首及び当連結会計年度末における負債及び純資産の合計額の100分の1以下であるため、連結財務諸表規則第92条の2の規定により記載を省略しております。

## (2) 【その他】

該当事項はありません。

2【財務諸表等】  
 (1)【財務諸表】  
 【貸借対照表】

(単位：千円)

	前事業年度 (平成24年3月31日)	当事業年度 (平成25年3月31日)
<b>資産の部</b>		
流動資産		
現金及び預金	7,411,714	1,077,850
売掛金	3 1,073,617	3 313,494
リース債権	3 1,782,893	3 1,827,385
商品及び製品	209,046	117,432
仕掛品	913,750	1,743,098
原材料及び貯蔵品	2,480,779	2,924,708
未収入金	3 17,835,793	3 17,587,101
1年内回収予定の関係会社長期貸付金	-	5,540,000
立替金	11,053	12,942
未収消費税等	354,209	238,107
繰延税金資産	383,907	-
その他	34,145	20,500
貸倒引当金	51,626	-
流動資産合計	32,439,281	31,402,617
固定資産		
有形固定資産		
建物(純額)	1,583,360	660,642
構築物(純額)	5,486	3,052
機械及び装置(純額)	16,035,333	9,142,436
車両運搬具(純額)	992	38
工具、器具及び備品(純額)	60,062	38,515
土地	60	-
リース資産(純額)	2,727,832	2,599,078
建設仮勘定	530,519	17,055
有形固定資産合計	1 20,943,643	1 12,460,814
無形固定資産		
のれん	23,935,754	22,477,742
ソフトウェア	40,173	81,729
電話加入権	801	801
その他	543	465
無形固定資産合計	23,977,272	22,560,737
投資その他の資産		
投資有価証券	10,559	-
関係会社株式	2 54,913,669	2 34,420,853
関係会社長期貸付金	17,380,000	9,100,000
長期前払費用	10,304	24,524
敷金及び保証金	24,819	17,710
長期リース債権	3 3,536,555	3 1,709,170
その他	3,450	-
貸倒引当金	-	5,210,893
投資その他の資産合計	75,879,355	40,061,363
固定資産合計	120,800,269	75,082,915



	前事業年度 (平成24年3月31日)	当事業年度 (平成25年3月31日)
<b>繰延資産</b>		
社債発行費	82,525	43,042
<b>繰延資産合計</b>	<b>82,525</b>	<b>43,042</b>
<b>資産合計</b>	<b>153,322,075</b>	<b>106,528,574</b>
<b>負債の部</b>		
<b>流動負債</b>		
支払手形	149,808	87,875
買掛金	346,567	406,589
短期借入金	2,3 8,900,000	2,3 20,800,000
1年内返済予定の長期借入金	2 9,000,000	2 9,000,000
1年内償還予定の社債	-	20,000,000
リース債務	3,426,347	3,769,904
未払金	3 6,609,439	3 314,322
未払費用	1,453,813	949,981
未払法人税等	14,396	44,266
預り金	12,751	20,295
前受収益	53,160	5,999
賞与引当金	166,498	52,279
事業構造改善引当金	-	478,653
その他	-	976,500
<b>流動負債合計</b>	<b>30,132,778</b>	<b>56,906,663</b>
<b>固定負債</b>		
社債	30,000,000	10,000,000
長期借入金	2,3 39,000,000	2,3 30,000,000
長期リース債務	4,685,532	2,362,984
長期未払金	81,633	20,081
繰延税金負債	3,639,240	1,801,187
退職給付引当金	491,046	86,605
長期前受収益	156,851	15,497
資産除去債務	825,120	841,179
<b>固定負債合計</b>	<b>78,879,421</b>	<b>45,127,532</b>
<b>負債合計</b>	<b>109,012,199</b>	<b>102,034,195</b>

	前事業年度 (平成24年3月31日)	当事業年度 (平成25年3月31日)
<b>純資産の部</b>		
<b>株主資本</b>		
資本金	13,537,905	13,537,905
<b>資本剰余金</b>		
資本準備金	13,537,905	13,537,905
その他資本剰余金	23,113,600	23,113,600
資本剰余金合計	36,651,505	36,651,505
<b>利益剰余金</b>		
<b>その他利益剰余金</b>		
繰越利益剰余金	5,875,976	45,695,031
利益剰余金	5,875,976	45,695,031
株主資本合計	44,313,434	4,494,379
<b>評価・換算差額等</b>		
その他有価証券評価差額金	3,557	-
評価・換算差額等合計	3,557	-
純資産合計	44,309,876	4,494,379
負債純資産合計	153,322,075	106,528,574

## 【損益計算書】

(単位：千円)

	前事業年度 (自 平成23年 4月 1日 至 平成24年 3月31日)	当事業年度 (自 平成24年 4月 1日 至 平成25年 3月31日)
売上高	1 8,512,701	1 4,440,626
売上原価		
製品期首たな卸高	26,763	209,046
当期製品製造原価	7,020,912	4,333,677
当期製品仕入高	1 1,827,250	1 1,061,315
合計	8,874,925	5,604,038
製品期末たな卸高	209,046	117,432
製品売上原価	2 8,665,878	2 5,486,606
売上総損失( )	153,178	1,045,980
販売費及び一般管理費	3,4 3,990,067	3,4 4,293,535
営業損失( )	4,143,244	5,339,516
営業外収益		
受取利息	15,466	42,337
受取配当金	234	296
受取ロイヤリティ	1 5,855,216	1 4,779,388
その他	112,754	92,274
営業外収益合計	5,983,670	4,914,295
営業外費用		
支払利息	1,037,962	1,167,586
社債利息	691,131	688,869
社債発行費償却	39,484	39,484
株式公開費用	94,247	373,379
コミットメントフィー	13,314	16,759
休止資産費用	406,406	44,664
その他	482,842	98,288
営業外費用合計	2,765,386	2,429,028
経常損失( )	924,960	2,854,249
特別利益		
固定資産売却益	-	5 68,780
受取保険金	-	1,533
退職給付制度移行益	1,346	-
退職給付制度一部修了益	-	147,947
特別利益合計	1,346	218,260
特別損失		
固定資産除却損	6 273,719	6 259,147
事業構造改善費用	-	7 8,355,298
関係会社株式評価損	-	8 20,492,816
関係会社貸倒引当金繰入額	-	9 9,210,893
支払手数料	-	10 249,500
特別損失合計	273,719	38,567,654
税引前当期純損失( )	1,197,332	41,203,642
法人税、住民税及び事業税	65,938	25,292
過年度法人税等	-	*11 44,266
法人税等調整額	37,490	1,454,146
法人税等合計	103,429	1,384,588
当期純損失( )	1,300,761	39,819,054

【製造原価明細書】

区分	注記 番号	前事業年度 (自平成23年4月1日 至平成24年3月31日)		当事業年度 (自平成24年4月1日 至平成25年3月31日)	
		金額(千円)	構成比 (%)	金額(千円)	構成比 (%)
材料費	1	1,874,439	22.5	1,883,479	28.9
労務費		1,611,873	19.4	972,895	14.9
経費		4,834,709	58.1	3,657,145	56.2
当期総製造費用		8,321,021	100.0	6,513,519	100.0
期首仕掛品たな卸高	2	953,150		924,418	
合計		9,274,171		7,437,937	
期末仕掛品たな卸高		924,418		1,849,162	
他勘定振替高		1,328,841		1,255,099	
当期製品製造原価		7,020,912		4,333,677	

(原価計算の方法)

原価計算の方法は、製品別工程別総合原価計算であります。

(注) 1. 主な内訳は次のとおりであります。

項目	前事業年度 (自平成23年4月1日 至平成24年3月31日)	当事業年度 (自平成24年4月1日 至平成25年3月31日)
減価償却費(千円)	1,533,021	869,334
支払電力料(千円)	427,137	379,361
燃料費(千円)	233,710	188,341
修繕費(千円)	232,118	188,314
外注加工費(千円)	1,008,575	641,863

2. 他勘定振替高の内訳は次のとおりであります。

項目	前事業年度 (自平成23年4月1日 至平成24年3月31日)	当事業年度 (自平成24年4月1日 至平成25年3月31日)
未収入金(千円)	178	8,978
研究開発費(千円)	686,541	1,100,402
見本品費(千円)	11,629	10,558
休止資産費用(千円)	406,406	44,664
原料・棚卸資産廃棄損(千円)	224,086	90,497
合計(千円)	1,328,841	1,255,099

【株主資本等変動計算書】

(単位：千円)

	前事業年度 (自 平成23年 4月 1日 至 平成24年 3月31日)	当事業年度 (自 平成24年 4月 1日 至 平成25年 3月31日)
<b>株主資本</b>		
<b>資本金</b>		
当期首残高	13,537,905	13,537,905
当期変動額		
当期変動額合計	-	-
当期末残高	13,537,905	13,537,905
<b>資本剰余金</b>		
<b>資本準備金</b>		
当期首残高	13,537,905	13,537,905
当期変動額		
当期変動額合計	-	-
当期末残高	13,537,905	13,537,905
<b>その他資本剰余金</b>		
当期首残高	23,113,600	23,113,600
当期変動額		
当期変動額合計	-	-
当期末残高	23,113,600	23,113,600
<b>資本剰余金合計</b>		
当期首残高	36,651,505	36,651,505
当期変動額		
当期変動額合計	-	-
当期末残高	36,651,505	36,651,505
<b>利益剰余金</b>		
<b>その他利益剰余金</b>		
<b>繰越利益剰余金</b>		
当期首残高	4,575,215	5,875,976
当期変動額		
当期純損失( )	1,300,761	39,819,054
当期変動額合計	1,300,761	39,819,054
当期末残高	5,875,976	45,695,031
<b>利益剰余金合計</b>		
当期首残高	4,575,215	5,875,976
当期変動額		
当期純損失( )	1,300,761	39,819,054
当期変動額合計	1,300,761	39,819,054
当期末残高	5,875,976	45,695,031
<b>株主資本合計</b>		
当期首残高	45,614,195	44,313,434
当期変動額		
当期純損失( )	1,300,761	39,819,054
当期変動額合計	1,300,761	39,819,054
当期末残高	44,313,434	4,494,379

	前事業年度 (自 平成23年 4月 1日 至 平成24年 3月31日)	当事業年度 (自 平成24年 4月 1日 至 平成25年 3月31日)
<b>評価・換算差額等</b>		
<b>その他有価証券評価差額金</b>		
当期首残高	3,519	3,557
当期変動額		
株主資本以外の項目の当期変動額(純額)	38	3,557
当期変動額合計	38	3,557
当期末残高	3,557	-
<b>評価・換算差額等合計</b>		
当期首残高	3,519	3,557
当期変動額		
株主資本以外の項目の当期変動額(純額)	38	3,557
当期変動額合計	38	3,557
当期末残高	3,557	-
<b>純資産合計</b>		
当期首残高	45,610,675	44,309,876
当期変動額		
当期純損失( )	1,300,761	39,819,054
株主資本以外の項目の当期変動額(純額)	38	3,557
当期変動額合計	1,300,799	39,815,497
当期末残高	44,309,876	4,494,379

## 【注記事項】

( 継続企業の前提に関する事項 )

当連結会計年度において、当社グループの業績は連結売上高42,352,078千円、連結営業利益1,199,917千円、連結経常損失1,464,391千円、連結当期純損失23,198,721千円となり、連結貸借対照表の純資産の部の金額は15,697,428千円となりました。また当連結会計年度末の連結貸借対照表における「短期借入金」、「長期借入金」、「1年内返済予定の長期借入金」、「社債」及び「1年内償還予定の社債」の合計金額は91,300,000千円となっております。

上記の業績の結果、株式会社三菱東京UFJ銀行をエージェントとするシンジケート・ローンの財務制限条項に抵触することになりましたが、当連結会計年度末においては、上記シンジケート・ローンの貸付人より、当該条項への抵触を理由とする期限の利益喪失の請求権の放棄を取り付けております。

他方、平成25年9月末以降に係る上記シンジケート・ローンの財務制限条項に抵触した場合の期限の利益喪失に対する請求権の放棄については、引き続き貸付人と交渉を継続していくことを予定しております。

また、株式会社あおぞら銀行との間の当座貸越契約について、当連結会計年度末において財務制限条項に抵触する可能性があったため、同行と協議を行った結果、当該条項の変更につき合意しました。変更後の財務制限条項については、注記事項（貸借対照表関係）に記載しております。

なお、上記の財務制限条項は連結財務諸表を基礎として算出される財務指標値により判定され、当該財務制限条項に抵触し、期限の利益喪失の請求権の放棄又は同条項の変更等の対応ができず期限の利益を喪失した場合には、当社グループの発行する社債及びその他の借入金についても期限の利益を喪失します。

上記に加えて、翌連結会計年度の平成25年11月5日を償還期日とするAvanStrate株式会社第1回無担保社債の償還額20,000,000千円は手元流動性及び営業キャッシュ・フローに比して高水準にあります。

以上により、継続企業の前提に重要な疑義を生じさせるような事象又は状況が存在しております。

当社グループは、このような状況を解消するため、以下の対応策への取り組みを計画及び実施しております。

1. AvanStrate株式会社のリストラクチャリングの実施

日本拠点における生産規模の縮小及び人員削減を柱としたリストラクチャリングを実施し、コスト削減及び営業損益の改善に取り組んでおります。

2. AvanStrate Asia Pte Ltd. のリストラクチャリングの実施

グループレベルでの生産活動の最適化に向けて、AvanStrate Asia Pte Ltd. でのリストラクチャリングを実施しております。

3. 受注及び売上高の確保

受注状況が好調な市場にグループの生産能力を重点的に配分するとともに、品質の向上及び新製品の開発により、新規顧客の獲得に向けて継続的に取り組んでおります。

4. 財務体質の改善策

製造体制の集中化に伴う関連設備の売却などによる財務体質の改善策を検討しております。

上述の対応に加えて、取引金融機関に対しては適時に当社グループの経営成績及び財政状態を報告し、理解を得ることによって良好な関係を築き、既存の資産を活用した新規の資金調達や資金繰りの一層の安定化に努めるとともに、株式会社三菱東京UFJ銀行をエージェントとするシンジケート・ローンに係る財務制限条項の期限の利益喪失の請求権の放棄、第1回無担保社債償還金の支払いのためのリファイナンス等による対応を取引金融機関に要請しております。しかし、これらの対応策に関する取引金融機関等の最終的な意思表示が行われていないため、現時点では継続企業の前提に関する重要な不確実性が認められます。

なお、財務諸表は継続企業を前提として作成しており、このような継続企業の前提に関する重要な不確実性の影響を財務諸表には反映しておりません。

(重要な会計方針)

1. 有価証券の評価基準及び評価方法

(1) 子会社株式

移動平均法による原価法を採用しております。

(2) その他有価証券

時価のあるもの

決算日の市場価格等に基づく時価法(評価差額は全部純資産直入法により処理し、売却原価は移動平均法により算定)を採用しております。

2. たな卸資産の評価基準及び評価方法

商品及び製品、仕掛品、原材料は移動平均法に基づく原価法(貸借対照表価額は収益性の低下に基づく簿価切下げの方法により算定)、貯蔵品については個別法による原価法(貸借対照表価額は収益性の低下に基づく簿価切下げの方法により算定)を採用しております。

3. 固定資産の減価償却の方法

(1) 有形固定資産(リース資産を除く)

定率法を採用しております。ただし、平成10年4月1日以降に取得した建物(附属設備を除く)及び一部の機械装置は定額法によっております。

なお、主な耐用年数は以下のとおりであります。

建物及び構築物 10~38年

機械及び装置 2~9年

(2) 無形固定資産(リース資産を除く)

定額法を採用しております。

なお、自社利用のソフトウェアについては、社内における利用可能期間(5年)に基づいております。

(3) リース資産

所有権移転ファイナンス・リース取引に係るリース資産

自己所有の固定資産に適用する減価償却方法と同一の方法を採用しております。

所有権移転外ファイナンス・リース取引に係るリース資産

リース期間を耐用年数とし、残存価額を零とする定額法を採用しております。

4. 繰延資産の処理方法

社債発行費

償還期間による定額法によっております。

5. 外貨建の資産及び負債の本邦通貨への換算基準

外貨建金銭債権債務は、期末日の直物為替相場により円貨に換算し、換算差額は損益として処理しております。



## 6. 引当金の計上基準

### (1) 貸倒引当金

債権の貸倒損失に備えるため、一般債権については貸倒実績率により、貸倒懸念債権等特定の債権については個別に回収可能性を勘案し、回収不能見込額を計上しております。

### (2) 賞与引当金

従業員の賞与の支払に備えるため、賞与支給見込額の当期負担額を計上しております。

### (3) 退職給付引当金

従業員の退職給付に備えるため、当事業年度末における退職給付債務に基づき、当事業年度末において発生していると認められる額を計上しております。

数理計算上の差異は、各事業年度の発生時における従業員の平均残存勤務期間内の一定の年数（10年）による定額法により按分した額を、それぞれ発生の翌事業年度より費用処理しております。

#### （追加情報）

当社は、当事業年度において、事業構造改革に伴う希望退職者の募集等により大量退職者が発生したため、「退職給付制度間の移行等に関する会計処理（企業会計基準適用指針第1号）」の大量退職に該当すると判断し、退職給付制度の一部終了に準ずる処理を行い、退職給付制度一部終了益147,947千円を特別利益として計上しております。

また、これに伴い従業員数が300人未満となり、合理的な数理計算上の見積りを行うことが困難となったため、退職給付債務の計算を原則法から簡便法に変更しております。

### (4) 事業構造改善引当金

当社は、事業構造改革に関連して追加的に生じる人件費及びその他の損失などの費用発生に備えるため、今後発生することが見込まれる額を計上しております。

## 7. その他財務諸表作成のための基本となる重要な事項

### (1) 消費税等の会計処理

消費税及び地方消費税の会計処理は、税抜方式によっております。

### (2) のれんの償却

のれんの償却については、20年間の定額法により償却を行っております。

#### （会計方針の変更）

##### （減価償却方法の変更）

当社は、法人税法の改正に伴い、当事業年度より、平成24年4月1日以降に取得した有形固定資産について、改正後の法人税法に基づく減価償却方法に変更しております。

当該変更が、当事業年度の営業損失、経常損失及び税引前当期純損失に与える影響は、軽微であります。

#### （表示方法の変更）

該当事項はありません。

(貸借対照表関係)

1 有形固定資産の減価償却累計額は以下のとおりであります。

	前事業年度 (平成24年3月31日)	当事業年度 (平成25年3月31日)
減価償却累計額	2,313,896千円	2,775,961千円

2 担保資産及び担保付債務

担保に供している資産は、次のとおりであります。

	前事業年度 (平成24年3月31日)	当事業年度 (平成25年3月31日)
関係会社株式	54,913,669千円	34,420,853千円

担保付債務は、次のとおりであります。

	前事業年度 (平成24年3月31日)	当事業年度 (平成25年3月31日)
短期借入金	5,000,000千円	短期借入金 5,300,000千円
1年内返済予定の長期借入金	9,000,000	1年内返済予定の長期借入金 9,000,000
長期借入金	35,000,000	長期借入金 26,000,000
計	49,000,000	計 40,300,000

3 関係会社項目

関係会社に対する資産及び負債には区分掲記されたもののほか次のものがあります。

	前事業年度 (平成24年3月31日)	当事業年度 (平成25年3月31日)
流動資産		
売掛金	260,057千円	19,067千円
未収入金	17,777,620	17,549,614
リース債権	1,782,893	1,827,385
固定資産		
長期リース債権	3,536,555	1,709,170
流動負債		
買掛金	293,862	373,798
未払金	5,473,371	8,418
短期借入金	3,900,000	14,500,000
固定負債		
長期借入金	4,000,000	4,000,000

4 保証債務

次の関係会社について、債務保証を行っております。

	前事業年度 (平成24年3月31日)		当事業年度 (平成25年3月31日)
AvanStrate Korea Inc.		AvanStrate Korea Inc.	
借入債務	20,000,000千円	借入債務	20,000,000千円
AvanStrate Asia Pte Ltd.		AvanStrate Asia Pte Ltd.	
リース債務	2,994,575 (36,364)千US\$	リース債務	2,495,534 (30,304)千US\$
支払電力料	96,562 (1,477)千S\$	支払電力料	43,280 (570)千S\$
計	23,091,137	計	22,538,814

5 当社は、運転資金及び設備投資資金の効率的な調達を行うため、株式会社三菱東京UFJ銀行をエージェントとするシンジケート・ローン契約により貸出コミットメント契約を締結しております。

	前事業年度 (平成24年3月31日)	当事業年度 (平成25年3月31日)
貸出コミットメントの総額	10,000,000千円	10,000,000千円
借入実行残高	5,000,000	5,300,000
差引額	5,000,000	4,700,000

また当社は、運転資金の効率的な調達を行うため、株式会社あおぞら銀行と当座貸越契約を締結しております。

	前事業年度 (平成24年3月31日)	当事業年度 (平成25年3月31日)
当座貸越極度額	2,000,000千円	3,000,000千円
借入実行残高	-	1,000,000
差引額	2,000,000	2,000,000

## 6 財務制限条項

当社は、平成22年12月24日付で締結した「金銭消費貸借契約」（株式会社三菱東京UFJ銀行をエージェントとするシンジケート・ローン）上、原則として連結財務諸表を基礎として算出される以下の財務指標値を満たすことを誓約しております。

- (1) 各事業年度の決算に係わる、ネット・レバレッジ・レシオを以下に定める数値以下にそれぞれ維持すること。

平成23年3月期	4.5
平成24年3月期	3.0
平成25年3月期	3.0
平成26年3月期	3.0
平成27年3月期	3.0

- (2) 各事業年度の決算期に係わる、ネット・デット・エクイティ・レシオを以下に定める数値以下にそれぞれ維持すること。

平成23年3月期	3.2
平成24年3月期	2.7
平成25年3月期	2.2
平成26年3月期	2.0
平成27年3月期	2.0

- (3) 各事業年度の決算期及び中間期の末日における連結貸借対照表における純資産の部の金額を当該本・中間決算期の直前の本・中間決算期の末日又は平成22年3月期の末日における純資産の部の金額のいずれか大きいほうの金額の80%以上にそれぞれ維持すること。

- (4) 各事業年度の決算期に係わる連結損益計算書における経常利益及び当期損益について2期連続して経常損失及び当期損失を計上しないこと。

当連結会計年度末においては、上記の財務制限条項のうち、ネット・レバレッジ・レシオ、ネット・デット・エクイティ・レシオ、純資産額に関する財務制限条項に抵触することになりましたが、上記シンジケート・ローンの貸付人より、当該条項への抵触を原因とする期限の利益喪失の請求権の放棄の合意を取り付けております。

当社は、平成24年8月31日付で締結した「当座貸越約定書」（株式会社あおぞら銀行との間の金銭消費貸借契約）上、原則として連結財務諸表を基礎として算出される以下の財務指標値を満たすことを誓約しております。

- (1) 平成25年3月期の決算期に係るネット・レバレッジ・レシオを3.0以下に維持すること。  
 (2) 平成25年3月期の決算期に係るネット・デット・エクイティ・レシオを2.2以下に維持すること。  
 (3) 平成25年3月期の中間期および決算期の末日における当社の連結の貸借対照表における純資産の部の金額を、平成24年3月期の決算期の末日における当社の連結の貸借対照表における純資産の部の金額の80%以上に維持すること。

当連結会計年度末においては、上記の財務制限条項のうち、ネット・レバレッジ・レシオ、ネット・デット・エクイティ・レシオ、純資産額に関する財務制限条項に抵触する懸念が生じたため、株式会社あおぞら銀行と協議を実施し、平成25年3月29日に当該条項の変更につき合意しました。

変更後の財務制限条項は下記のとおりです。

- (1) 当連結会計年度末におけるネット・レバレッジ・レシオが6.0を超えないこと  
 (2) 当連結会計年度末におけるネット・デット・エクイティ・レシオが6.5を超えないこと  
 (3) 当連結会計年度末における連結貸借対照表の純資産の部の金額を140億円以上にすること

その結果、当事業年度末において、株式会社あおぞら銀行との間の金銭消費貸借契約にかかる財務制限条項には抵触していません。

## (損益計算書関係)

## 1 関係会社との取引に係るものが次のとおり含まれております。

	前事業年度 (自 平成23年4月1日 至 平成24年3月31日)		当事業年度 (自 平成24年4月1日 至 平成25年3月31日)
関係会社への売上高	3,148,492千円	関係会社への売上高	1,213,009千円
関係会社よりの仕入高	3,002,650	関係会社よりの仕入高	2,417,667
関係会社よりの受取ロイヤリティー	5,855,216	関係会社よりの受取ロイヤリティー	4,779,786

## 2 期末たな卸高は収益性の低下に伴う簿価切下後の金額であり、次のたな卸資産評価損が売上原価に含まれております。

	前事業年度 (自 平成23年4月1日 至 平成24年3月31日)		当事業年度 (自 平成24年4月1日 至 平成25年3月31日)
	47,187千円		60,164千円

## 3 販売費に属する費用のおおよその割合は前事業年度30%、当事業年度26%、一般管理費に属する費用のおおよその割合は前事業年度70%、当事業年度74%であります。

販売費及び一般管理費のうち主要な費目及び金額は次のとおりであります。

	前事業年度 (自 平成23年4月1日 至 平成24年3月31日)		当事業年度 (自 平成24年4月1日 至 平成25年3月31日)
給与	598,898千円		689,662千円
賞与引当金繰入額	80,966		31,790
退職給付引当金繰入額	141,741		7,258
減価償却費	25,801		41,692
研究開発費	800,203		1,201,441
のれん償却額	1,458,012		1,458,012

## 4 一般管理費及び当期製造費用に含まれる研究開発費の総額

	前事業年度 (自 平成23年4月1日 至 平成24年3月31日)		当事業年度 (自 平成24年4月1日 至 平成25年3月31日)
	800,203千円		1,201,441千円

## 5 固定資産売却益の内容は次のとおりであります。

	前連結会計年度 (自 平成23年4月1日 至 平成24年3月31日)		当連結会計年度 (自 平成24年4月1日 至 平成25年3月31日)
	- 千円	機械装置	68,780千円

## 6 固定資産除却損の内容は次のとおりであります。

	前事業年度 (自 平成23年4月1日 至 平成24年3月31日)		当事業年度 (自 平成24年4月1日 至 平成25年3月31日)
建物	771千円	建物	1,880千円
機械装置	272,907	機械装置	81,696
工具器具備品	41	工具器具備品	1,303
その他	0	リース資産	174,267
計	273,719	計	259,147

7 事業構造改善費用

事業構造改善費用の内容は次のとおりであります。

退職金特別加算金	863,118 千円
有給休暇買取	72,010
再就職支援費用	83,000
たな卸資産評価損	254,926
固定資産の減損(注)	6,919,542
その他	162,700

計 8,355,298千円

(注) 固定資産の減損の内訳は、以下の通りです。

用途	地域	種類	減損損失(千円)
製造設備	三重県四日市市	建物及び構築物	759,000
製造設備	三重県四日市市	機械装置及び運搬具	4,712,449
製造設備	三重県四日市市	工具、器具及び備品	16,989
製造設備	三重県四日市市	リース資産	1,414,404
製造設備	三重県四日市市	建設仮勘定	16,700
計			6,919,542

当社は、減損を把握するにあたり、原則として継続的に収支の把握を行っている管理区分に基づき、資産のグループ化を行っています。

当社における重要な遊休資産において今後の利用計画のないものについては、帳簿価額を回収可能価額まで減額し、当該減少額を事業構造改善費用として特別損失に計上しました。

なお、回収可能価額は正味売却価額により測定していますが、転用及び売却の可能性が低い製造設備については価値を見込んでおりません。

8 関係会社株式評価損の内訳は次のとおりであります。

会社名	計上額(千円)
AvanStrate Korea Inc.	5,703,650
AvanStrate Asia Pte Ltd.	14,789,166

9 関係会社貸倒引当金繰入額の内訳は次のとおりであります。

会社名	計上額(千円)
AvanStrate Korea Inc.	4,725,073
AvanStrate Asia Pte Ltd.	4,485,820

10 支払手数料には、取引銀行との間に設定された財務制限条項に関する修正及び放棄に係る手数料等が含まれています。

11 過年度法人税等

当社は、当事業年度に台湾税務当局より、連結子会社からの特許権収入の源泉所得税に係る更正通知を受領したことから、追徴税額を過年度法人税等として計上しております。

(株主資本等変動計算書関係)

前事業年度(自平成23年4月1日至平成24年3月31日)

自己株式の種類及び株式数に関する事項

該当事項はありません。

当事業年度(自平成24年4月1日至平成25年3月31日)

自己株式の種類及び株式数に関する事項

該当事項はありません。

(リース取引関係)

(借主側)

ファイナンス・リース取引

1. 所有権移転ファイナンス・リース取引

リース資産の内容

ガラス基板加工設備一式(「機械装置及び運搬具」)であります。

リース資産の減価償却の方法

重要な会計方針「3. 固定資産の減価償却の方法」に記載のとおりであります。

2. 所有権移転外ファイナンス・リース取引

リース資産の内容

主として、ガラス基板加工設備一式(「機械及び装置、車両運搬具」、「工具、器具及び備品」)であります。

リース資産の減価償却の方法

重要な会計方針「3. 固定資産の減価償却の方法」に記載のとおりであります。

なお、所有権移転外ファイナンス・リース取引のうち、リース取引開始日が、平成20年3月31日以前のリース取引については、通常の賃貸借取引に係る方法に準じた会計処理によっており、その内容は次のとおりであります。

(1) リース物件の取得価額相当額、減価償却累計額相当額、減損損失累計額相当額及び期末残高相当額

(単位：千円)

	前事業年度(平成24年3月31日)		
	取得価額相当額	減価償却累計額相当額	期末残高相当額
機械及び装置、車両運搬具	150,113	126,063	24,050
工具、器具及び備品	13,282	11,094	2,188
合計	163,394	137,157	26,237

(単位：千円)

	当事業年度(平成25年3月31日)		
	取得価額相当額	減価償却累計額相当額	期末残高相当額
機械及び装置、車両運搬具	76,457	69,564	6,893
工具、器具及び備品	3,341	2,923	418
合計	79,798	72,487	7,310

(注) 取得価額相当額は、未経過リース料期末残高が有形固定資産の期末残高等に占める割合が低い場合、支払利子込み法により算定しております。

(2) 未経過リース料期末残高相当額等

(単位：千円)

	前事業年度 (平成24年3月31日)	当事業年度 (平成25年3月31日)
未経過リース料期末残高相当額		
1年内	18,927	7,310
1年超	7,310	-
合計	26,237	7,310

(注) 未経過リース料期末残高相当額は、未経過リース料期末残高が有形固定資産の期末残高等に占める割合が低い場合、支払利子込み法により算定しております。

(3) 支払リース料、リース資産減損勘定の取崩額、減価償却費相当額及び減損損失

(単位：千円)

	前事業年度 (自 平成23年4月1日 至 平成24年3月31日)	当事業年度 (自 平成24年4月1日 至 平成25年3月31日)
支払リース料	41,177	18,927
減価償却費相当額	41,177	18,927

(4) 減価償却費相当額の算定方法

リース期間を耐用年数とし、残存価額を零とする定額法によっております。

(減損損失について)

リース資産に配分された減損損失はありません。

(貸主側)

ファイナンス・リース取引

(1) リース投資資産の内訳

該当事項はありません。

(2) リース債権及びリース投資資産に係るリース料債権部分の決算日後の回収予定額

流動資産

(単位：千円)

	前事業年度 (平成24年3月31日)					
	1年以内	1年超 2年以内	2年超 3年以内	3年超 4年以内	4年超 5年以内	5年超
リース債権	1,782,893	-	-	-	-	-
リース投資資産	-	-	-	-	-	-

(単位：千円)

	当事業年度 (平成25年3月31日)					
	1年以内	1年超 2年以内	2年超 3年以内	3年超 4年以内	4年超 5年以内	5年超
リース債権	1,827,385	-	-	-	-	-
リース投資資産	-	-	-	-	-	-

投資その他の資産

(単位：千円)

	前事業年度 (平成24年3月31日)					
	1年以内	1年超 2年以内	2年超 3年以内	3年超 4年以内	4年超 5年以内	5年超
リース債権	-	1,827,385	1,709,170	-	-	-
リース投資資産	-	-	-	-	-	-

(単位：千円)

	当事業年度 (平成25年3月31日)					
	1年以内	1年超 2年以内	2年超 3年以内	3年超 4年以内	4年超 5年以内	5年超
リース債権	-	1,709,170	-	-	-	-
リース投資資産	-	-	-	-	-	-



(有価証券関係)

前事業年度(平成24年3月31日)

子会社株式(貸借対照表計上額 54,913,669千円)は市場価格がなく、時価を把握することが極めて困難と認められることから、記載をしておりません。

当事業年度(平成25年3月31日)

子会社株式(貸借対照表計上額 34,420,853千円)は市場価格がなく、時価を把握することが極めて困難と認められることから、記載をしておりません。

( 税効果会計関係 )

1. 繰延税金資産及び繰延税金負債の発生の主な原因別の内訳

	前事業年度 (平成24年3月31日)	当事業年度 (平成25年3月31日)
<b>繰延税金資産</b>		
賞与引当金	62,386千円	19,589千円
賞与引当金社会保険料	8,346	2,710
退職給付引当金	172,308	30,390
未払確定拠出年金掛金	32,008	15,049
繰越欠損金	556,513	1,537,166
関係会社株式評価損	1,373,887	8,564,817
関係会社貸倒引当金	-	3,272,141
有形固定資産減価償却超過額	263,044	165,349
構造改善費用	-	2,676,306
未払事業税	9,739	2,681
貸倒引当金	18,423	-
資産除去債務	289,534	295,170
その他	32,563	35,473
繰延税金資産合計	2,818,751	16,616,839
評価性引当額	1,814,677	16,616,839
繰延税金資産合計	1,004,074	-
<b>繰延税金負債</b>		
資産除去債務に対応する除去費用	201,939	81,648
保有地金評価益	4,057,468	1,719,539
繰延税金負債合計	4,259,407	1,801,187
繰延税金資産の純額	3,255,333	1,801,187

2. 法定実効税率と税効果会計適用後の法人税等の負担率との間に重要な差異があるときの、当該差異の原因となった主要な項目別の内訳

税引前当期純損失を計上しているため、注記を省略しております。

(資産除去債務関係)

資産除去債務のうち貸借対照表に計上しているもの

イ 当該資産除去債務の概要

四日市工場用の土地及び建物の不動産賃貸借契約に伴う原状回復義務等であります。

ロ 当該資産除去債務の金額の算定方法

使用見込み期間を取得後15～38年と見積もり、割引率は1.93%を使用して資産除去債務の金額を計算しております。

ハ 当該資産除去債務の総額の増減

	前事業年度	当事業年度
	(自 平成23年4月1日 至 平成24年3月31日)	(自 平成24年4月1日 至 平成25年3月31日)
期首残高	793,334千円	825,120千円
有形固定資産の取得に伴う増加額	16,320	-
時の経過による調整額	15,466	16,059
期末残高	825,120	841,179

## ( 1株当たり情報 )

	前事業年度 (自 平成23年4月1日 至 平成24年3月31日)	当事業年度 (自 平成24年4月1日 至 平成25年3月31日)
1株当たり純資産額	446.41円	45.28円
1株当たり当期純損失金額	13.10円	401.16円

潜在株式調整後1株当たり当期純利益金額については、1株当たり当期純損失を計上しているため、また、当社株式は非上場であり、期中平均株価が把握できないため、記載しておりません。

(注) 1. 1株当たり純資産額の算定上の基礎は、以下のとおりであります。

	前事業年度 (平成24年3月31日)	当事業年度 (平成25年3月31日)
純資産の部の合計額(千円)	44,309,876	4,494,379
純資産の部の合計額から控除する金額(千円)	-	-
普通株式に係る期末の純資産額(千円)	44,309,876	4,494,379
1株当たり純資産額の算定に用いられた期末の普通株式の数(株)	99,258,900	99,258,900

2. 1株当たり当期純損失金額の算定上の基礎は、以下のとおりであります。

	前事業年度 (自 平成23年4月1日 至 平成24年3月31日)	当事業年度 (自 平成24年4月1日 至 平成25年3月31日)
1株当たり当期純損失金額		
当期純損失金額(千円)	1,300,761	39,819,054
普通株主に帰属しない金額(千円)	-	-
普通株式に係る当期純損失金額(千円)	1,300,761	39,819,054
期中平均株式数(株)	99,258,900	99,258,900
希薄化効果を有しないため、潜在株式調整後1株当たり当期純利益金額の算定に含めなかった潜在株式の概要	第1回 新株予約権 17,699個 第2回 新株予約権 642個 第3回 新株予約権 480個 第4回 新株予約権 205個	第1回 新株予約権 17,699個 第2回 新株予約権 642個 第3回 新株予約権 480個 第4回 新株予約権 205個

3. 新株予約権の概要は、第4提出会社の状況、1株式等の状況(2)「新株予約権等の状況」に記載のとおりであります。

(重要な後発事象)

(社債の買入消却)

当社は、財務健全性を確保する観点から、平成25年6月10日付の取締役会書面決議において、AvanStrate株式会社第1回無担保社債の一部買入消却を実施することを決議し、これに基づき、AvanStrate株式会社第1回無担保社債の一部を買入消却することを目的として、平成25年6月25日までに下記の社債を取得しました。

取得した社債については、平成25年6月28日に消却することを予定しております。

1. 買入消却する社債の銘柄  
AvanStrate株式会社第1回無担保社債
2. 買入消却実施予定日  
平成25年6月28日
3. 社債買入金額(平成25年6月25日現在)  
800,000千円
4. 買入価格  
額面100円につき金50円(額面金額の50%)
5. 買入のための資金の調達方法  
自己資金
6. 業績に与える影響

平成25年6月25日現在までに取得した上記社債を消却することにより、特別利益として400,000千円の社債消却益が発生する見込みです。また、買入消却による社債の減少により、翌事業年度の支払利息が5,863千円減少する見込みです。

## 【附属明細表】

## 【有価証券明細表】

有価証券の金額が資産総額の100分の1以下であるため、財務諸表等規則第124条の規定により記載を省略しております。

## 【有形固定資産等明細表】

資産の種類	当期首残高 (千円)	当期増加額 (千円)	当期減少額 (千円)	当期末残高 (千円)	当期末減価 却累計額又は 償却累計額 (千円)	当期償却額 (千円)	差引当期末残 高(千円)
有形固定資産							
建物	2,572,467	76,980	966,352 (755,910)	1,683,095	1,022,453	88,680	660,642
構築物	45,859	2,627	14,541 (3,090)	33,945	30,893	909	3,052
機械及び装置	16,877,076	1,484,412	8,133,836 (4,711,009)	10,227,652	1,085,216	560,943	9,142,436
車両運搬具	20,390	1,410	5,620 (1,440)	16,180	16,143	835	38
工具、器具及び備品	302,849	28,070	37,791 (16,989)	293,128	254,613	29,930	38,515
土地	60	-	60	-	-	-	-
リース資産	2,908,319	3,107,397	3,049,995 (1,414,404)	2,965,721	366,643	258,416	2,599,078
建設仮勘定	530,519	1,426,484	1,939,948 (16,700)	17,055	-	-	17,055
有形固定資産計	23,257,539	6,127,379	14,148,143 (6,919,542)	15,236,775	2,775,961	939,713	12,460,814
無形固定資産							
のれん	29,160,297	-	-	29,160,297	6,682,555	1,458,012	22,477,742
ソフトウェア	62,624	62,683	-	125,307	43,578	21,127	81,729
電話加入権	801	-	-	801	-	-	801
特許権	629	-	-	629	165	79	465
無形固定資産計	29,224,351	62,683	-	29,287,034	6,726,298	1,479,218	22,560,737
長期前払費用	29,236	33,237	9,503	52,970	28,446	19,017	24,524
繰延資産							
社債発行費	138,458	-	-	138,458	95,416	39,484	43,042
繰延資産計	138,458	-	-	138,458	95,416	39,484	43,042

(注) 1. 当期増加額のうち主なものは次のとおりです。

リース資産 三重県四日市工場 セール・アンド・リースバック取引 3,093,633千円

(注) 2. 当期減少額のうち主なものは次のとおりです。

建物 三重県四日市市 事業構造改善による減損 755,910千円

構築物 三重県四日市市 事業構造改善による減損 3,090千円

機械及び装置 三重県四日市市 事業構造改善による減損 4,711,009千円

車両運搬具 三重県四日市市 事業構造改善による減損 1,440千円

工具、器具及び備品 三重県四日市市 事業構造改善による減損 16,989千円

リース資産 三重県四日市市 事業構造改善による減損 1,414,404千円

建設仮勘定 三重県四日市市 事業構造改善による減損 16,700千円

なお、当期減少額のうち( )内は内書きで減損損失の計上額であります。

## 【引当金明細表】

区分	当期首残高 (千円)	当期増加額 (千円)	当期減少額 (目的使用) (千円)	当期減少額 (その他) (千円)	当期末残高 (千円)
貸倒引当金	51,626	9,210,893	4,027,034	24,591	5,210,893
賞与引当金	166,498	130,502	244,720	-	52,279
退職給付引当金	491,046	65,602	322,096	147,947	86,605
事業構造改善引当金	-	1,163,650	684,997	-	478,653

(注) 1. 貸倒引当金の当期減少額(その他)の主な要因は、回収による取崩額であります。

2. 退職給付引当金の当期減少額(その他)の主な要因は、退職給付制度の一部終了による影響額及び、これに

伴う当該債務の計算方法を原則法から簡便法に変更したことによるものです。

## (2)【主な資産及び負債の内容】

## 流動資産

## イ．現金及び預金

区分	金額(千円)
現金	117
預金	
当座預金	86
普通預金	1,077,647
小計	1,077,733
合計	1,077,850

## ロ．売掛金

## 相手先別内訳

相手先	金額(千円)
凸版印刷株式会社	65,186
NSG Hong Kong Co., LTD.	63,975
シャープ株式会社	58,488
ジャパンディスプレイ株式会社	52,765
大日本印刷株式会社	36,126
その他	36,954
合計	313,494

## 売掛金の発生及び回収並びに滞留状況

当期首残高 (千円)	当期発生高 (千円)	当期回収高 (千円)	当期末残高 (千円)	回収率(%)	滞留期間(日)
(A)	(B)	(C)	(D)	$\frac{(C)}{(A) + (B)} \times 100$	(A) + (D) (B) 365
1,073,617	4,588,100	5,348,224	313,494	94.5	55.2

(注) 当期発生高には消費税等が含まれております。

## ハ．商品及び製品

品目	金額(千円)
液晶ディスプレイ・パネル用ガラス基板事業用商品	117,432
合計	117,432

## ニ．仕掛品

品目	金額(千円)
液晶ディスプレイ・パネル用ガラス基板事業用素板・製品	1,743,098
合計	1,743,098



## ホ．原材料及び貯蔵品

品目	金額(千円)
セルレンガ、溶解炉用共通部品等	2,909,331
液晶ディスプレイ・パネル用ガラス基板事業用原材料	15,377
合計	2,924,708

## ヘ．未収入金

相手先	金額(千円)
AvanStrate Taiwan Inc.	6,641,955
AvanStrate Asia Pte Ltd.	5,830,953
AvanStrate Korea Inc.	5,076,308
その他	37,885
合計	17,587,101

## ト．1年内回収予定の長期貸付金

相手先	金額(千円)
AvanStrate Korea Inc.	2,900,000
AvanStrate Asia Pte Ltd.	2,640,000
合計	5,540,000

## 固定資産

## イ．関係会社株式

区分	金額(千円)
AvanStrate Taiwan Inc.	34,420,853
合計	34,420,853

## ロ．関係会社長期貸付金

相手先	金額(千円)
AvanStrate Korea Inc.	9,100,000
合計	9,100,000

## 流動負債

## イ．支払手形

## 相手先別内訳

相手先	金額(千円)
株式会社ニッソー	87,875
合計	87,875

## 期日別内訳

期日	金額(千円)
平成25年4月	32,231
5月	24,816
6月	14,169
7月	16,659
合計	87,875

## ロ．買掛金

相手先	金額(千円)
AvanStrate Asia Pte Ltd.	316,057
AvanStrate Taiwan Inc.	57,741
木所化成株式会社	32,791
合計	406,589

## ハ．短期借入金

相手先	金額(千円)
AvanStrate Taiwan Inc.	9,500,000
株式会社三菱東京UFJ銀行をエージェントとするシンジケート・ローン(金融機関数合計 1社)	5,300,000
AvanStrate Korea Inc.	5,000,000
株式会社あおぞら銀行	1,000,000
合計	20,800,000

## 二．一年以内償還予定の社債

区分	金額(千円)
第一回無担保社債	20,000,000
合計	20,000,000

発行年月日、金利等については、1 連結財務諸表等 (1) 連結財務諸表 連結附属明細表 社債明細表に記載しております。

固定負債  
 イ．社債

区分	金額(千円)
第二回無担保社債	10,000,000
合計	10,000,000

発行年月日、金利等については、1 連結財務諸表等 ( 1 ) 連結財務諸表 連結附属明細表 社債明細表に記載しております。

ロ．長期借入金

相手先	金額(千円)
株式会社三菱東京UFJ銀行をエージェントとするシンジケート・ローン(金融機関数合計 16社)	35,000,000
AvanStrate Korea Inc.	4,000,000
合計	39,000,000

(注) 上記金額の内、1年内返済予定の長期借入金9,000,000千円が含まれております。

( 3 ) 【その他】

該当事項はありません。

## 第6【提出会社の株式事務の概要】

事業年度	4月1日から3月31日まで
定時株主総会	6月中
基準日	3月31日
株券の種類	
剰余金の配当の基準日	3月31日 9月30日
1単元の株式数	100株
株式の名義書換え 取扱場所 株主名簿管理人 取次所 名義書換手数料 新券交付手数料	
単元未満株式の買取り 取扱場所 株主名簿管理人 取次所 買取手数料	名古屋市中区栄三丁目15番33号 三井住友信託銀行株式会社 証券代行部 東京都千代田区丸の内一丁目4番1号 三井住友信託銀行株式会社 証券代行部 三井住友信託銀行株式会社 全国本支店 無料
公告掲載方法	当社の公告方法は、電子公告とする。ただし、事故その他のやむを得ない事由によって電子公告による公告をすることができない場合の公告方法は、日本経済新聞に掲載する方法とする。 公告掲載URL〔 <a href="http://www.avanstrate.com/">http://www.avanstrate.com/</a> 〕
株主に対する特典	該当事項はありません。

(注) 1 当社の定款の定めにより、単元未満株主は次に掲げる権利以外の権利を行使することはできません。

- (1) 会社法第189条第2項各号に掲げる権利
- (2) 会社法第166条第1項の規定により請求をする権利
- (3) 株主が有する株式数に応じて募集株式の割り当て及び募集新株予約権の割り当てを受ける権利
- (4) 単元未満株の買増請求をする権利

## 第7【提出会社の参考情報】

### 1【提出会社の親会社等の情報】

当社は、金融商品取引法第24条の7第1項に規定する親会社等はありません。

### 2【その他の参考情報】

当事業年度の開始日から有価証券報告書提出日までの間に、次の書類を提出しております。

(1) 訂正臨時報告書

平成24年4月6日東海財務局長に提出

平成24年3月21日提出の臨時報告書（海外募集及び海外売出し）に係る訂正報告書であります。

(2) 訂正臨時報告書

平成24年4月16日東海財務局長に提出

平成24年3月21日提出の臨時報告書（海外募集及び海外売出し）及び4月6日提出の訂正臨時報告書に係る訂正報告書であります。

(3) 有価証券報告書及びその添付書類

事業年度（第5期）（自平成23年4月1日至平成24年3月31日）平成24年6月25日東海財務局長に提出

(4) 臨時報告書

平成24年10月30日東海財務局長に提出

企業内容等の開示に関する内閣府令第19条第2項第9号（代表取締役の異動）に基づく臨時報告書であります。

(5) 半期報告書

（第6期中）（自平成24年4月1日至平成24年9月30日）平成24年12月25日東海財務局長に提出

## 第二部【提出会社の保証会社等の情報】

該当事項はありません。

## 独立監査人の監査報告書

平成25年6月25日

AvanStrate株式会社  
取締役会 御 中

### 新日本有限責任監査法人

指定有限責任社員  
業務執行社員 公認会計士 柳 年哉 印

指定有限責任社員  
業務執行社員 公認会計士 松浦 大 印

当監査法人は、金融商品取引法第193条の2第1項の規定に基づく監査証明を行うため、「経理の状況」に掲げられているAvanStrate株式会社の平成24年4月1日から平成25年3月31日までの連結会計年度の連結財務諸表、すなわち、連結貸借対照表、連結損益計算書、連結包括利益計算書、連結株主資本等変動計算書、連結キャッシュ・フロー計算書、連結財務諸表作成のための基本となる重要な事項、その他の注記及び連結附属明細表について監査を行った。

#### 連結財務諸表に対する経営者の責任

経営者の責任は、我が国において一般に公正妥当と認められる企業会計の基準に準拠して連結財務諸表を作成し適正に表示することにある。これには、不正又は誤謬による重要な虚偽表示のない連結財務諸表を作成し適正に表示するために経営者が必要と判断した内部統制を整備及び運用することが含まれる。

#### 監査人の責任

当監査法人の責任は、当監査法人が実施した監査に基づいて、独立の立場から連結財務諸表に対する意見を表明することにある。当監査法人は、我が国において一般に公正妥当と認められる監査の基準に準拠して監査を行った。監査の基準は、当監査法人に連結財務諸表に重要な虚偽表示がないかどうかについて合理的な保証を得るために、監査計画を策定し、これに基づき監査を実施することを求めている。

監査においては、連結財務諸表の金額及び開示について監査証拠を入手するための手続が実施される。監査手続は、当監査法人の判断により、不正又は誤謬による連結財務諸表の重要な虚偽表示のリスクの評価に基づいて選択及び適用される。財務諸表監査の目的は、内部統制の有効性について意見表明するためのものではないが、当監査法人は、リスク評価の実施に際して、状況に応じた適切な監査手続を立案するために、連結財務諸表の作成と適正な表示に関連する内部統制を検討する。また、監査には、経営者が採用した会計方針及びその適用方法並びに経営者によって行われた見積りの評価も含め全体としての連結財務諸表の表示を検討することが含まれる。

当監査法人は、意見表明の基礎となる十分かつ適切な監査証拠を入手したと判断している。

#### 監査意見

当監査法人は、上記の連結財務諸表が、我が国において一般に公正妥当と認められる企業会計の基準に準拠して、AvanStrate株式会社及び連結子会社の平成25年3月31日現在の財政状態並びに同日をもって終了する連結会計年度の経営成績及びキャッシュ・フローの状況をすべての重要な点において適正に表示しているものと認める。

## 強調事項

1. 継続企業の前提に関する注記に記載されているとおり、当連結会計年度において、AvanStrate株式会社グループの業績は連結売上高42,352,078千円、連結営業利益1,199,917千円、連結経常損失1,464,391千円、連結当期純損失23,198,721千円となり、連結貸借対照表の純資産の部の金額は15,697,428千円となっている。また当連結会計年度末の連結貸借対照表における「短期借入金」、「長期借入金」、「1年内返済予定の長期借入金」、「社債」及び「1年内償還予定の社債」の合計金額は91,300,000千円となっている。

上記の業績の結果、AvanStrate株式会社は、翌連結会計年度以降において、株式会社三菱東京UFJ銀行をエージェントとするシンジケート・ローンの財務制限条項のうち、ネット・レバレッジ・レシオ及びネット・デット・エクイティ・レシオ、純資産額に関する財務制限条項に抵触する可能性がある。また当該財務制限条項へ抵触し、期限の利益喪失の請求権の放棄又は同条項の変更等の対応ができず期限の利益を喪失した場合には、AvanStrate株式会社グループの社債及びその他の借入金についても期限の利益を喪失することとなる。

更に翌連結会計年度の平成25年11月5日を償還期日とするAvanStrate株式会社第1回無担保社債の償還額20,000,000千円は手元流動性及び営業キャッシュ・フローに比して高水準にある。

これらの状況により、継続企業の前提に重要な疑義を生じさせるような状況が存在しており、現時点では継続企業の前提に関する重要な不確実性が認められる。なお、当該状況に対する対応策及び重要な不確実性が認められる理由については当該注記に記載されている。連結財務諸表は継続企業を前提として作成されており、このような重要な不確実性の影響は連結財務諸表に反映されていない。

2. 重要な後発事象に記載されているとおり、AvanStrate株式会社は平成25年6月10日付の取締役会書面決議に基づき、AvanStrate株式会社第1回無担保社債の一部を買入消却することを目的として取得した。

当該事項は、当監査法人の意見に影響を及ぼすものではない。

## 利害関係

会社と当監査法人又は業務執行社員との間には、公認会計士法の規定により記載すべき利害関係はない。

以 上

---

(注) 1. 上記は、監査報告書の原本に記載された事項を電子化したものであり、その原本は当社(有価証券報告書提出会社)が別途保管しております。

2. 連結財務諸表の範囲にはXBRLデータ自体は含まれていません。



## 独立監査人の監査報告書

平成25年6月25日

AvanStrate株式会社  
取締役会 御 中

### 新日本有限責任監査法人

指定有限責任社員  
業務執行社員 公認会計士 柳 年哉 印

指定有限責任社員  
業務執行社員 公認会計士 松浦 大 印

当監査法人は、金融商品取引法第193条の2第1項の規定に基づく監査証明を行うため、「経理の状況」に掲げられているAvanStrate株式会社の平成24年4月1日から平成25年3月31日までの第6期事業年度の財務諸表、すなわち、貸借対照表、損益計算書、株主資本等変動計算書、重要な会計方針、その他の注記及び附属明細表について監査を行った。

#### 財務諸表に対する経営者の責任

経営者の責任は、我が国において一般に公正妥当と認められる企業会計の基準に準拠して財務諸表を作成し適正に表示することにある。これには、不正又は誤謬による重要な虚偽表示のない財務諸表を作成し適正に表示するために経営者が必要と判断した内部統制を整備及び運用することが含まれる。

#### 監査人の責任

当監査法人の責任は、当監査法人が実施した監査に基づいて、独立の立場から財務諸表に対する意見を表明することにある。当監査法人は、我が国において一般に公正妥当と認められる監査の基準に準拠して監査を行った。監査の基準は、当監査法人に財務諸表に重要な虚偽表示がないかどうかについて合理的な保証を得るために、監査計画を策定し、これに基づき監査を実施することを求めている。

監査においては、財務諸表の金額及び開示について監査証拠を入手するための手続が実施される。監査手続は、当監査法人の判断により、不正又は誤謬による財務諸表の重要な虚偽表示のリスクの評価に基づいて選択及び適用される。財務諸表監査の目的は、内部統制の有効性について意見表明するためのものではないが、当監査法人は、リスク評価の実施に際して、状況に応じた適切な監査手続を立案するために、財務諸表の作成と適正な表示に関連する内部統制を検討する。また、監査には、経営者が採用した会計方針及びその適用方法並びに経営者によって行われた見積りの評価も含め全体としての財務諸表の表示を検討することが含まれる。

当監査法人は、意見表明の基礎となる十分かつ適切な監査証拠を入手したと判断している。

#### 監査意見

当監査法人は、上記の財務諸表が、我が国において一般に公正妥当と認められる企業会計の基準に準拠して、AvanStrate株式会社の平成25年3月31日現在の財政状態及び同日をもって終了する事業年度の経営成績をすべての重要な点において適正に表示しているものと認める。

## 強調事項

1. 継続企業の前提に関する注記に記載されているとおり、当連結会計年度において、AvanStrate株式会社グループの業績は連結売上高42,352,078千円、連結営業利益1,199,917千円、連結経常損失1,464,391千円、連結当期純損失23,198,721千円となり、連結貸借対照表の純資産の部の金額は15,697,428千円となっている。また当連結会計年度末の連結貸借対照表における「短期借入金」、「長期借入金」、「1年内返済予定の長期借入金」、「社債」及び「1年内償還予定の社債」の合計金額は91,300,000千円となっている。

上記の業績の結果、AvanStrate株式会社は、翌連結会計年度以降において、株式会社三菱東京UFJ銀行をエージェントとするシンジケート・ローンの財務制限条項のうち、ネット・レバレッジ・レシオ及びネット・デット・エクイティ・レシオ、純資産額に関する財務制限条項に抵触する可能性がある。また当該財務制限条項へ抵触し、期限の利益喪失の請求権の放棄又は同条項の変更等の対応ができず期限の利益を喪失した場合には、AvanStrate株式会社グループの社債及びその他の借入金についても期限の利益を喪失することとなる。

更に翌連結会計年度の平成25年11月5日を償還期日とするAvanStrate株式会社第1回無担保社債の償還額20,000,000千円は手元流動性及び営業キャッシュ・フローに比して高水準にある。

これらの状況により、継続企業の前提に重要な疑義を生じさせるような状況が存在しており、現時点では継続企業の前提に関する重要な不確実性が認められる。なお、当該状況に対する対応策及び重要な不確実性が認められる理由については当該注記に記載されている。財務諸表は継続企業を前提として作成されており、このような重要な不確実性の影響は財務諸表に反映されていない。

2. 重要な後発事象に記載されているとおり、AvanStrate株式会社は平成25年6月10日付の取締役会書面決議に基づき、AvanStrate株式会社第1回無担保社債の一部を買入消却することを目的として取得した。

当該事項は、当監査法人の意見に影響を及ぼすものではない。

## 利害関係

会社と当監査法人又は業務執行社員との間には、公認会計士法の規定により記載すべき利害関係はない。

以上

---

(注) 1. 上記は、監査報告書の原本に記載された事項を電子化したものであり、その原本は当社(有価証券報告書提出会社)が別途保管しております。

2. 財務諸表の範囲にはXBRLデータ自体は含まれていません。